

- قررت وزارة التعليم تدريس
- هذا الكتاب وطبعه على نفقتها



المملكة العربية السعودية

المهارات الحياتية والأسرية

الصف الثاني المتوسط
الفصول الدراسية الثلاثة

قام بالتأليف والمراجعة
فريق من المتخصصين



وزارة التعليم
Ministry of Education
2022 - 1444

طبعة ١٤٤٤ - ٢٠٢٢

فهرسة مكتبة الملك فهد الوطنية أثناء النشر
وزارة التعليم
المهارات الحياتية والأسرية - الصف الثاني المتوسط - التعليم العام - الفصول
الدراسية الثلاثة / وزارة التعليم - الرياض، ١٤٤٣ هـ
٢٠٤؛ ٢٥، ٥ × ٢١ سم
ردمك: ١ - ١٠٤ - ٥١١ - ٦٠٣ - ٩٧٨
١ - التعليم - مناهج - السعودية أ.العنوان
ديوي ٣٥٠، ٠٠٠٩٥٣١ ١٤٤٣ / ٨٤٣٠

رقم الإيداع: ١٤٤٣ / ٨٤٣٠
ردمك: ١ - ١٠٤ - ٥١١ - ٦٠٣ - ٩٧٨

حقوق الطبع والنشر محفوظة لوزارة التعليم

www.moe.gov.sa

مواد إثرائية وداعمة على "منصة عين الإثرائية"



IEN.EDU.SA

تواصل بمقترحاتك لتطوير الكتاب المدرسي



FB.T4EDU.COM



بِسْمِ اللَّهِ الرَّحْمَنِ الرَّحِيمِ



المقدمة

الحمد لله رب العالمين والصلاة والسلام على أشرف الأنبياء والمرسلين وعلى آله وصحبه أجمعين وبعد:

حرصت المملكة العربية السعودية على الإنسان، فهو المورد الأساسي الذي يُعَوَّل عليه في بناء الوطن ونهضته، ولهذا كان الاهتمام بتطوير التعليم وتجويده؛ تحقيقاً لتطلعات الوطن في أبنائه وفق رؤية المملكة ٢٠٣٠.

ومن هنا جاء اهتمام وزارة التعليم بتطوير المناهج وتحديثها التزاماً بتلك الرؤية الطموح في «إعداد مناهج تعليمية متطورة تركز على المهارات الأساسية بالإضافة إلى تطوير المواهب وبناء الشخصية».

إن كتاب المهارات الحياتية والأسرية يُجسد رغبة صادقة في إعداد الطلاب للحياة والعمل، فقد روعي في وحدات الكتاب مناسبتها لاحتياجات الأسرة ودورها في تطوير المجتمع وتقديمه، وإبراز الهوية الوطنية، كذلك تثقيف الطلاب صحياً وغذائياً ونفسياً، وتزويدهم بالخبرات والمعلومات المتعلقة بالمهارات الحياتية والعلاقات الأسرية والاجتماعية، والقدرة على اتخاذ القرارات وحل المشكلات.

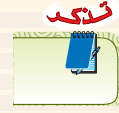
كما أنه من منطلق اهتمام المملكة العربية السعودية بالأفراد ذوي الإعاقة، والتزامها باستيفاء كافة الحقوق الممكنة لدعمهم ودمجهم في المجتمع، حرصت وزارة التعليم على أن تؤدي المناهج التعليمية دورها في ذلك، ومن هنا أُدرجت في نهاية كل وحدة مفردات بلغة الإشارة؛ لتزويد الطلاب السامعين بحصيلة مناسبة من المفردات الإشارية التي يؤمل أن يكون لها أثرها في كسر حاجز اللغة وتيسير عملية الاندماج، وإيجاد نوع من التواصل بين أفراد المجتمع السامعين والصُم.

والله نسأل أن يحقق هذا الكتاب الأهداف المرجوة منه، وأن يوفق الجميع لما فيه خير الوطن وتقدمه وازدهاره.



مفاتيح رموز الكتاب

إثارة لانتباه وتفكير الطالب حول جزئية معينة في الدرس.



أنشطة تقويمية تقام نهاية الحصة أو خارجها، ويقوم بها الطالب منفرداً أو مع زملائه مما له علاقة بالدرس.



التطبيقات التي يقوم بها الطالب بعد دراسته للدرس في نهاية كل وحدة.



المفاهيم الرئيسة المتعلقة بالدرس.



سؤال استفهامي لاستثارة تفكير الطالب لفكرة لاحقة.



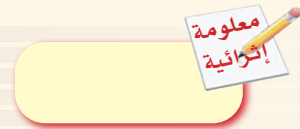
رمز لنشاط تعليمي يقام داخل الحصة وهو يثير تفكير الطالب ويرتبط بجزئية معينة داخل الدرس.



تسليط الضوء على جزئية مهمة في الدرس.



معلومة أوسع حول موضوع الدرس؛ للاطلاع والثقافة المعرفية دون المطالبة بدراستها.



هياً نتعلم لغة الإشارة.



الفصل الدراسي

الأول



وزارة التعليم

Ministry of Education

2022 - 1444

الفهرس

٥

مفاتيح
رموز الكتاب

٤

المقدمة

الوحدة الأولى

المهارات الحياتية (أربع حصص)

١٠

أهداف الوحدة

١١

الشخصية المثالية

١٦

الثقة بالنفس

٢٢

اتخاذ القرار

٢٧

فن الإلقاء والحوار

٣٣

التطبيقات

٣٧

هيا نتعلم لغة الإشارة

٤٠

أهداف الوحدة

٤١

الأجهزة المنزلية

٥٠

ثقافة المستهلك

٥٩

التطبيقات

٦١

هيا نتعلم لغة الإشارة

الوحدة الثانية

المهارات الأسرية (أربع حصص)

٦٤

أهداف الوحدة

٦٥

البطاقة الإرشادية

٧١

تنظيف الملابس

٨٠

التطبيقات

٨٣

هيا نتعلم لغة الإشارة

الوحدة الثالثة

العناية الملابسية (ثلاث حصص)





الوحدة الأولى



المهارات الحياتية

- ◀ الشخصية المثالية.
- ◀ الثقة بالنفس.
- ◀ اتخاذ القرار.
- ◀ فن الإلقاء والحوار.



أهداف الوحدة

يتوقع من الطالب في نهاية الوحدة أن :

- ١ يُبدي رأيه في مواصفات الشخصية المثالية.
- ٢ يتبنى موقفاً إيجابياً تجاه صفات الشخصية المثالية.
- ٣ يقدم بعض النصائح التي تعزز الثقة بالنفس.
- ٤ يقارن بين الثقة الزائفة بالنفس والثقة الحقيقية.
- ٥ يتبع الخطوات الصحيحة لاتخاذ قرار في مشكلة مطروحة.
- ٦ يبدع في إلقاء كلمة أمام زملائه متبعاً خطوات الإلقاء الجيد.
- ٧ يقيم صفاته من خلال الشخصية الناجحة.





الشخصية المثالية

المفاهيم الرئيسية:

- الشخصية.
- المثالية.

قررت إدارة المدرسة ترشيح طالب مثالي لكل صف، فناقش رائد الصف الثاني المتوسط طلابه حول صفات الطالب المثالي، فاختلفت الآراء وتعددت الصفات، فالطالب مهند يرى أن الطالب المثالي المحبوب من الجميع هو الذي يحرص على:

١- إلقاء السلام عند الدخول إلى

المكان والخروج منه، فعن أبي هريرة رضي الله عنه أن الرسول صلى الله عليه وسلم قال: **«إِذَا أَتَى أَحَدُكُمْ الْمَجْلِسَ فَلْيُسَلِّمْ»** ^(١).

٢- الاهتمام بالنظافة الشخصية والعناية بالهندام والمظهر الخارجي دون مبالغة في ذلك.

٣- التحدث مع الآخرين باحترام وتقدير كل حسب سنّه ومنزلته، مع النظر إلى الشخص المتحدث؛ لتشعره بأهميته.

٤- احترام المعلمين، والمحافظة على أداء الواجبات المدرسية.

٥- مناداة الزملاء ومن تتعامل معه بأحب الأسماء.



قدوتنا في ذلك حبيبنا محمد صلى الله عليه وسلم فقد كان ينادي السيدة عائشة يا (عائش) لزيادة

الألفة والمحبة.



وقد اتفق خالد مع زميله في إجابته السابقة وأضاف لها بعض الصفات الآتية:

١- مشاركة الزملاء في مناسباتهم، والسؤال عنهم في

غيابهم، والتبريك لهم عند تفوقهم.

٢- تجنب مدح النفس ونسبة الفضل إليها.



كما أبدى فهد رأيه فذكر أن البشاشة من الصفات الرئيسة التي يتحلى بها التلميذ المثالي، وبهذا ينبغي أن تكون:



- ١- مبتسمًا دائمًا؛ لتدخل قلوب الناس دون حاجة إلى استئذان.
- ٢- المزاح مع الزملاء ضمن الحدود المقبولة.

و استمر المعلم في الاستماع إلى الآراء الإيجابية المطروحة حول أسس اختيار الطالب المثالي التي منها رأي أحمد في أن التعاون سمة يتميز بها المثالي، وقد لخص رأيه فيما يلي:

- ١- إعاراة الأدوات الشخصية لمن يحتاجها من الأصدقاء والجيران.
- ٢- مساعدة الزملاء على توضيح ما يصعب عليهم من دروس.
- ٣- الإسهام في بعض الأعمال التي يقوم بها صديقه أو معلمه أو جاره أو قريبه عند معرفته بحاجتهم لذلك، كالمشاركة في زراعة شتلات في فناء المدرسة، أو إسهامه مع جيرانه في توزيع وجبات أطعمة على الأسر المحتاجة في الحي.
- ٤- تقديم المساعدة المادية - إن أمكن - لمن يحتاج إليها من الزملاء، كإقراض بعض المال عند نسيان المصروف المدرسي.



تذكر

عن أنس بن مالك رضي الله عنه أن الرسول ﷺ قال: «لَا يُؤْمِنُ أَحَدُكُمْ حَتَّى يَحِبَّ لِأَخِيهِ مَا يُحِبُّ لِنَفْسِهِ» ^(١).



و أبدى محمد وجهة نظره عندما أشار إلى أهمية الفاعلية في الشخصية المثالية، حيث لخصها
بالجمل التالية:

- ١- إشعار الآخرين بأهميتهم؛ لكسب احترامهم.
- ٢- تقديم النصيحة بلباقة، والبعد عن النقد المباشر أمام الآخرين.
- ٣- التآني في معالجة الأمور وعدم التسرع في التوبيخ والعتاب.
- ٤- ترك بصمات مميزة في المكان الموجود فيه سواء بالقول أو الفعل.
- ٥- شكر وتقدير من أحسن إليه.
- ٦- تشجيع الزملاء وإبداء السرور لهم عند نجاحهم وإتقانهم لعملهم.
- ٧- المشاركة في النشاط والفعاليات المدرسية والأعمال التطوعية.



و أضاف المعلم صفة أخرى تدور حول القدوة الحسنة، ثم طلب من عمار أن يربط هذه الصفة
بالمثالية، فأجاب:

- ١- عدم احتقار الناس والاستعلاء عليهم.
- ٢- الحكم على الآخرين بخلقهم وتعاملهم، لا بمظهرهم.
- ٣- الاعتراف بالخطأ دون حرج والعودة إلى الصواب وتقبل النقد الهادف.
- ٤- تجنب الهمز واللمز، قال تعالى: ﴿وَلَا تَنَابَزُوا بِالْأَلْقَابِ﴾^(١).
- ٥- التسامح والعفو عن المخطئ، قال تعالى: ﴿وَالْعَافِينَ عَنِ النَّاسِ وَاللَّهُ يُحِبُّ الْمُحْسِنِينَ﴾^(٢).
- ٦- التقيد بالنظام المدرسي وتقبل التوجيهات بصدر رحب.
- ٧- التعامل بالخلق الإسلامي مع الجميع ومنهم غير المسلمين؛ لتنعكس لهم صورة الإسلام الجميلة.



كما استحسّن الجميع رأي أحمد الذي أشار إلى صفة إنسانية لم تتطرق إليها الآراء السابقة وهي الالتزام بالأدب عند الحديث مع الآخرين باتباع ما يلي:

١- التحلي بالصدق وتجنب الكذب في الجدل والهزل، فعن عبدالله بن مسعود رضي الله عنه أن الرسول صلّى الله عليه وآله قال: «إِنَّ الصِّدْقَ يَهْدِي إِلَى الْبِرِّ وَإِنَّ الْبِرَّ يَهْدِي إِلَى الْجَنَّةِ وَإِنَّ الرَّجُلَ لَيَصْدُقُ حَتَّى يَكُونَ صَدِيقًا»^(١).

٢- عدم المبالغة في المدح أو الذم، قال صلّى الله عليه وآله: «إِذَا رَأَيْتُمُ الْمَدَّاحِينَ فَاحْثُوا فِي وُجُوهِهِمُ التُّرَابَ»^(٢).

٣- الابتعاد عن التشديق والتكلف في الكلام.

٤- العمل بمقولة: (إياكم وما يُعْتَدَرُ مِنْهُ) قولاً وعملاً.



معلومة
إثرائية

التشديق:

تعني لوي الشدق بكلام مدعياً الفصاحة.

في نهاية المناقشة طلب المعلم من طلابه، أن يقوم كل واحد منهم بترشيح أحد زملائه في الصف الذي تجمع شخصيته معظم الصفات السابقة، وذلك بكتابة اسمه في ورقة صغيرة .



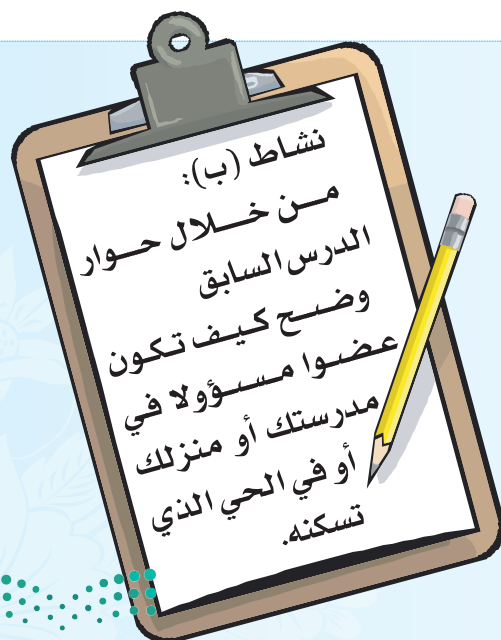
صنف بعض صفات الفتى المثالي الواردة في الحوار السابق:

صفات عملية

صفات قولية

في رأيك، كيف يتم اختيار التلميذ المثالي المرشح من بين الأوراق؟

وفي اليوم التالي تم تكريم التلميذ المثالي الذي فاز بأغلبية الأصوات في الإذاعة المدرسية، وتقرر إسناد دور المعلم الصغير له في الصف وذلك لإدارة ندوة في نشاط صفّي عن حسن الخلق.





الثقة بالنفس

المفاهيم الرئيسية:

- القدرات.
- الإمكانيات.

عندما طلب الموجه الطلابي من سعود إلقاء موضوع في النشاط المدرسي رفض وأحس بالإحراج، فناقشه الموجه الطلابي في ذلك، فأبدى سبب رفضه وهو أنه شعر بالحرج مرة عند إلقاء كلمة في إذاعة مدرسية سابقاً، مما أفقده ثقته بنفسه، تعجب الموجه الطلابي وقال: إن بعض الناس مبدعون ورائعون ولكنهم يفتقدون الثقة في أنفسهم لذلك لن يكونوا منتجين، وبالمقابل نجد أناساً أقل إبداعاً وفطنة، ولكن ثقتهم العالية بأنفسهم جعلتهم ينجحون في حياتهم. فالثقة بالنفس هي الطريق المُمهد للنجاح، وإن لكل إنسان إيجابيات وسلبيات فكلما زادت الإيجابيات ارتفعت الثقة بالنفس، وكلما زادت السلبيات ضعفت الثقة بالنفس، ثم طلب منه كتابة ما يراه في نفسه من إيجابيات وسلبيات، فبدأ سعود بتدوين ذلك كما يلي:

السلبيات

- الخجل والارتباك.
- الإحساس بالإخفاق نتيجة موقف سابق.
- الخوف.

الإيجابيات

- تقبل الآخرين.
- سلامة اللغة وصحة النطق.
- التفوق الدراسي.
- الثقافة وسعة الاطلاع.

وعندما قرأ الموجه الطلابي الورقة ورأى أن الإيجابيات تفوق السلبيات، حثه على إعادة المحاولة لأنها أول طريق لاستعادة الثقة بالنفس.

الثقة بالنفس:

إيمان الشخص بقدراته ومهاراته وإمكاناته في تحقيق أهدافه المرجوة بنجاح.



كيف ننمي الثقة بأنفسنا وبمن حولنا؟



تذكر



يجب على الشخص أن يعرف قدراته، دون نقص أو مبالغة.



رتب - حسب الأهمية - الأمور التي تزيد ثقة الإنسان بنفسه.

١-

٢-

٣-

الاعتماد على النفس

الاستعانة بالله

المحاولة رغم الخطأ

درس الإمام النووي الطب ولكنه أخفق فيه إلا أن ثقته بنفسه لم تقل، فأتجه إلى العلم الشرعي وتفوق فيه وألف كتاب (رياض الصالحين) الذي يُعد مرجعاً ونال شهرته وأصبحت



صل الوجوه الإيجابية بعضها ببعض لتتعرف على آثار الثقة بالنفس،
ثم صل الوجوه السلبية بعضها ببعض لتتعرف على مظاهر الثقة الزائفة.

		
الاستهزاء بالآخرين	النجاح في مجالات الحياة	نسب إنجازات الآخرين لنفسه
		
عدم امتلاك روح رياضية	التعصب للرأي	الطمأنينة النفسية
		
الاهتمام بالمظهر على حساب الجوهر	القدرة على التعامل مع الأزمات	عدم المبالاة بالآخرين
		
تطوير الذات	الإكثار من مديح النفس	عدم قبول النقد
ابتسم لقد وصلت إلى آثار الثقة بالنفس.		احذر أن تصل إلى مظاهر الثقة الزائفة.

تذكر

الواثق بنفسه يأخذ الفائدة ممن حوله ويضيفها إلى رصيده، أما ضعيف الثقة بالنفس فيكون منزوياً غير قادر على تطوير نفسه.



مما أوقع إبليس في النار التكبر حين قال: (أنا خير منه). قال تعالى: ﴿قَالَ يٰٓإِبْلِيسُ مَا مََعَكَ أَنْ تَسْجُدَ لِمَا خَلَقْتُ بِإِيْدِي أَسْتَكْبَرْتَ أَمْ كُنْتَ مِنَ الْعَالِينَ﴾ (٧٥) قَالَ أَنَا خَيْرٌ مِّنْهُ خَلَقْنِي مِنْ نَّارٍ وَخَلَقَهُ مِنْ طِينٍ (٧٦)



الوالدان؛ ليزرعاها في أبنائهما.

المعلم؛ لينميها في طلابه.

طالب العلم؛ ليثق بقدراته ويحقق أهدافه.

من يحتاج الثقة
بالنفس؟



ثقتنا بأنفسنا لا تغني عن الحاجة الدائمة إلى الدعاء وطلب العون والسداد من الله
لحديث أنس بن مالك رضي الله عنه قال: «كان النبي صلى الله عليه وسلم إذا حزبه أمر قال: يا حي يا قيوم برحمتك
أستغيث»^(١).



ناقش ثم دوّن موقفاً في حياتك اتضح من خلاله ثقتك بنفسك.

.....

.....

.....

.....

.....

.....



اختبر ثقتك بنفسك

يُحدد الاختبار الآتي مدى ثقتك بنفسك، مطلوب منك أن ترسم دائرة حول الرقم الذي يناسبك، وكلما كان الرقم كبيراً زاد انطباق وصف العبارة المرقمة عليك، وبعد أن تفرغ من الإجابة عن جميع النقاط اجمع حاصل الأرقام التي اخترتها.

١ ٢ ٣ ٤ ٥ ٦ ٧ ٨

١- عندما أقابل أناساً لأول مرة، أواجه صعوبة في التعامل معهم.

١ ٢ ٣ ٤ ٥ ٦ ٧ ٨

٢- عندما توجه لي الدعوة لحضور مناسبة اجتماعية يتأبني الكثير من القلق بشأن ما سيحدث فيها.

١ ٢ ٣ ٤ ٥ ٦ ٧ ٨

٣- أتحاشى دائماً التحدث أمام عدد كبير من الناس.

١ ٢ ٣ ٤ ٥ ٦ ٧ ٨

٤- أجد صعوبة في التراجع عن رأي أبديته أمام أصدقائي.

١ ٢ ٣ ٤ ٥ ٦ ٧ ٨

٥- كثيراً ما أشعر بأنني أقل من الآخرين ولا أملك مقومات النجاح التي يملكونها.

١ ٢ ٣ ٤ ٥ ٦ ٧ ٨

٦- كثيراً ما أجد صعوبة في مصارحة صديق أو زميل تضايقني تصرفاته.

١ ٢ ٣ ٤ ٥ ٦ ٧ ٨

٧- أجد صعوبة دائماً في اتخاذ أي قرار حتى لو كان هذا القرار صغيراً.

١ ٢ ٣ ٤ ٥ ٦ ٧ ٨

٨- كثيراً ما أقوم بأشياء غير مقنعة بها، ولكن لإرضاء من حولي فقط.

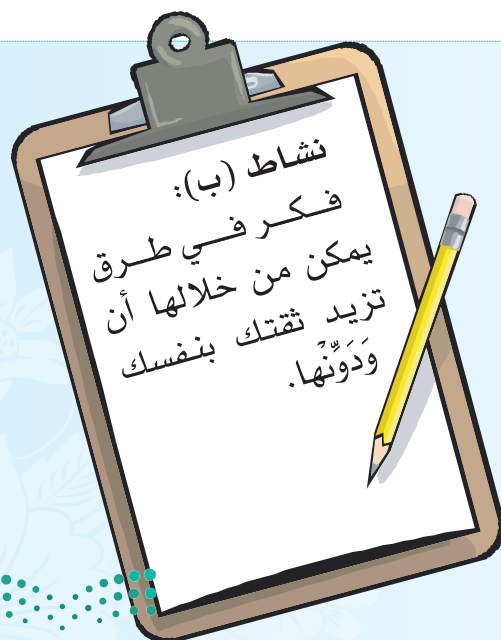
١ ٢ ٣ ٤ ٥ ٦ ٧ ٨

٩- أرفض وبشدة المشاركة في الإذاعة المدرسية.

١ ٢ ٣ ٤ ٥ ٦ ٧ ٨

١٠- يصعب عليّ اختيار ملابسني بنفسني وأرى الآخرين يرتدون ملابس أفضل مني.

إذا كان مجموع الدرجات التي حصلت عليها أقل من (٣٤) درجة، فثقتك بنفسك عالية، وإذا كان مجموع الدرجات بين (٣٤ - ٥٦) فثقتك مذبذبة تظهر أحياناً وتختفي أحياناً، أما إذا كان مجموع درجاتك من (٥٧ وأكثر) فأنت تفتقد الثقة بذاتك، ومطلوب منك أن تبذل الجهود في سبيل استردادها.





اتخاذ القرار

المفاهيم الرئيسية:

- المشكلة.
- الحلول.



نواجه في حياتنا اليومية مواقف كثيرة تتطلب اتخاذ قرارات بشأنها، فهناك قرارات سهلة نمارسها دائماً، مثل: ماذا نأكل؟ متى نذهب للزيارة؟ وهناك ما يحتاج لتأنٍ وروية، مثل: هل ألتحق بدورة حاسب آلي في الإجازة؟

القرار الجيد يستلزم خطوات منظمة ومحددة.



عمار طالب في الصف الأول الثانوي، يرغب أن يكون طبيباً نفسياً في المستقبل، ولكنه يجد صعوبة عند دراسة المواد العلمية؛ لذا لا يرغب في دخول القسم العلمي، تساءل عمار هل يتجاهل قدراته ويدخل القسم العلمي؛ أم يتخلى عن رغبته؟ وبعد تفكير عميق قرر دخول القسم الأدبي ثم التخصص في علم النفس، ليكون مرشداً نفسياً ينفذ نفسه وغيره.



- ما القرار؟

- هل هو مجرد قول

عند اتخاذ أي قرار لا بد أن نراعي حق الله فهو خير معين لنا.



القرار:

عملية اختيار بين مجموعة حلول مطروحة لحل مشكلة أو تسيير عمل معين للوصول إلى قرار سليم في وقت محدد.




ما أهم قرار اتخذته هذا العام؟ وكيف اتخذته؟



خطوات اتخاذ القرار


اقتراح الحلول الممكنة



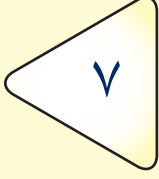
جمع المعلومات المناسبة



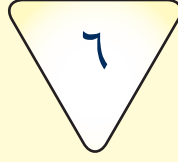
تحديد المشكلة



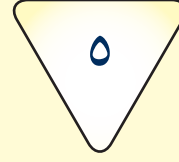
التأكد من سلامة
القرار المتخذ




اتخاذ القرار



تحديد النتائج
المتوقعة



تقويم الحلول
المقترحة



انطلق الله معك



أرشدنا رسولنا الكريم إلى دعاء الاستخارة عندما نرغب في اتخاذ قرار ما، اكتب هذا الدعاء.


.....

.....

.....

.....

أولاً: تحديد المشكلة



أهم خطوات اتخاذ القرار، فهي تحليل دقيق للوضع؛ لتحديد المشكلة وبيان أسبابها، فمثلاً: قد يتدنى مستوى أحمد الدراسي (**المشكلة**)؛ بسبب غيابه المتكرر (**السبب**).

ثانياً: جمع المعلومات



خطوة مهمة في معالجة المشكلة بجمع المعلومات عنها من مصادر متعددة، تشمل الملاحظة المباشرة لطبيعة المشكلة، فوفقاً للمثال السابق يدون أحمد المعلومات (التحليل) عن أسباب تكرار غيابه بعد مناقشتها مع الموجه الطلابي ووالده، وهي:

السهر وتأخر الاستيقاظ. 🔍

صعوبة إحدى المواد الدراسية. 🔍

ضغوط نفسية نتيجة بعض المشكلات اليسيرة في المدرسة أو البيت. 🔍

عدم توفر المواصلات. 🔍

ثالثاً: اقتراح الحلول الممكنة



بعد جمع المعلومات الموثقة، توضع تصورات حول الحلول الممكنة لحل المشكلة، وباستخدام المثال السابق عن غياب أحمد المتكرر فإنه يُقترح حلول، مثل:

١- تنظيم النوم وعدم السهر؛ حتى يتمكن من القيام مبكراً بنشاط.

٢- التركيز على المادة التي يعاني من صعوبتها والاستعانة بالله سبحانه وتعالى، ثم طلب المساعدة من والده أو معلمه.

٣- تسوية مشكلاته مع من يتعامل معهم في المدرسة أو البيت.

٤- تأمين مواصلات آمنة ومريحة تمكنه من الوصول للمدرسة في الوقت المناسب.

رابعاً: تقويم الحلول المقترحة



الحل الأول: يعد النوم المبكر حلاً إيجابياً إلا أن أحمد قد يضطر للسهر لظروف خاصة.

الحل الثاني: قد لا يستطيع والد أحمد مساعدته لعدم تمكنه من المادة، والمعلم لا يجد

وقت فراغ لتيسير الدرس أو شرحه، لذا يمكن أن يطلب المساعدة من زملائه المتفوقين

لمساعدته بتوجيه من المعلم، أو الاستفادة من الشروحات المتوفرة في شبكة قنوات عين التعليمية.

الحل الثالث: تسوية مشكلاته في المدرسة أو البيت أمر ضروري، ويمكن أن يطلب المساعدة من الموجه الطلابي بتوجيه من والده .

الحل الرابع: قد لا تتوفر مواصلات خاصة فتكون حافلة المدرسة بديلة عنها ويرتبط بها الخروج المبكر من المنزل لحل هذه المشكلة.

خامساً: تحديد النتائج المتوقعة



ويُقصد به تحديد النتيجة المتوقعة بعد حل المشكلة، وفي المثال السابق يكون انتظام أحمد وعدم تغيبه وعودته إلى مستواه المتفوق هو النتيجة المتوقعة لحل المشكلة.

سادساً: اتخاذ القرار



الخطوة الأخيرة، فبعد تقويم الحلول وإدراك ما يترتب عليها من نتائج، يأتي اختيار أفضل الحلول للوصول إلى النتيجة المرغوب فيها، وتطبيقاً على المثال نفسه، يعزم أحمد (صاحب القرار) على استعادة مستواه المتفوق - بإذن الله - باتباع الحلول المقترحة.

سابعاً: التأكد من سلامة القرار المتخذ



هناك خطوتان للتأكد من سلامة القرار:

الأولى: وضع القرار موضع التنفيذ.

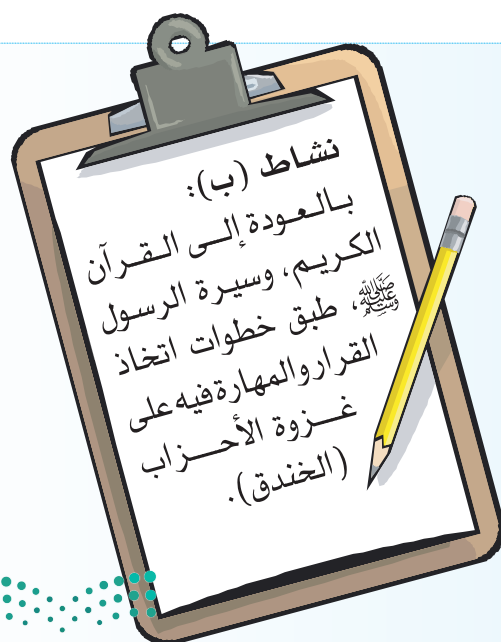
الثانية: النظر في النتيجة التي يحققها التنفيذ (اتباع الحلول المقترحة) فإذا حقق القرار الهدف منه (النتيجة المتوقعة)، وهو في المثال السابق عودة أحمد لمستواه المتفوق، أُطلق عليه حينئذٍ الحل، وإلا فإن الضرورة تقتضي إعادة النظر مرة أخرى ليكون أكثر فاعلية.



اشترك مع زملائك في مناقشة مشكلة شاب تعرض للتحرش من قبل أحد أصدقائه في الصف عن طريق ما يلي:

- تحديد المشكلة:
- جمع المعلومات:
- اقتراح الحلول الممكنة:
- تقويم الحلول المقترحة:
- تحديد النتائج المتوقعة:
- القرار النهائي المتوقع:







فن الإلقاء والحوار

المفاهيم الرئيسية:

- المهارة.
- الاتصال.

قال تعالى: ﴿ادْعُ إِلَى سَبِيلِ رَبِّكَ بِالْحُكْمَةِ وَالْمَوْعِظَةِ الْحَسَنَةِ وَجَدِلْهُمْ بِالَّتِي هِيَ أَحْسَنُ﴾^(١).
العرض الشفوي الجيد مهارة تميّز بها العظماء وكبار الزعماء والقادة على مدى التاريخ، وقد دعا سيدنا موسى ﷺ ربه وهو يُعِدُّ للتحديث إلى فرعون كما جاء في الآية الكريمة، وقال تعالى: ﴿قَالَ رَبِّ اشْرَحْ لِي صَدْرِي﴾^(٢) ﴿وَيَسِّرْ لِي أَمْرِي﴾^(٢٦) ﴿وَأَحْلِلْ عُقْدَةَ مِنِّ لِسَانِي﴾^(٢٧) ﴿يَفْقَهُوا قَوْلِي﴾^(٢٨).

الإلقاء:

التحدث أمام الآخرين لتوصيل فكرة أو معلومة أو رأي معين، مع تطبيق مهارات محددة.

مهارة الإلقاء:

يتطلب الإلقاء تفاعلاً صادقاً مع ما نقول، بحيث يكون الموقف طبيعياً وأن يكون الملقى على سجيته بلا تكلف، فالإلقاء عملية اتصال صادق وليس موقفاً تمثيلاً؛ لذا يجب أن يكون انعكاساً أميناً لشخصيتنا ليكون مؤثراً وفعالاً.

أنواع الإلقاء

جماعي

فردى



متطلبات الإلقاء الجيد

١ الإعداد

التجهيز للموضوع المراد بجمع المعلومات، وتصنيفها كآتي:
المقدمة: تعد مفتاح الموضوع ومن خلالها يكون اكتشاف الكلمة وثقافة الملقى.
الموضوع: وفيه يتم عرض النقاط الرئيسة للموضوع بصورة مرتبة.
الخاتمة: ملخص لأهم ما ورد في الموضوع.

٢ الصوت

لكل منا ما يميزه عن الآخرين بصوته المميز وطريقة حديثه الخاصة به فلا تحاول تقليد أحد بل درب صوتك ليتحسن ويكون أكثر تأثيراً وقبولاً لدى الآخرين.

احذر من الصوت:

- ١- الحاد. ٢- الصاخب.
- ٣- المرتفع. ٤- المنخفض.



تذكر

أن الإلقاء الجيد لا يعني علو الصوت، قال تعالى: ﴿وَأَقْصِدْ فِي مَشْيِكَ وَاعْظُضْ مِنْ صَوْتِكَ إِنَّ أَنْكَرَ الْأَصْوَاتِ لَصَوْتُ الْحَمِيرِ﴾ (١).



٣ التنوع

يفضل في أثناء الإلقاء الجمع بين الجدية والفكاهة واللغة الدارجة حسب الموقف.
احذر من الفكاهة خلال الإلقاء في:



١- ٢-

لا بد للملقي من مراعاة التوقف في الحديث عند مواضع مناسبة؛ لتهيئ ذهن السامع ويحافظ على ترابط الأفكار، وهناك وقفات يجدر بك الاهتمام بها، مثل:

بعد السؤال



بعد المقدمة



قف

قبل السؤال أو
المعلومة الهامةعند الانتقال من
فكرة لأخرى

اذكر متطلبات أخرى للإلقاء الجيد.



الحوار:



تداول الكلام بين طرفين أو أكثر، على أن لا يستأثر أحدهما به دون الآخر.

يجب أن لا يكون في الحوار تعصب لرأي وتغنت لفكرة، إنما بحث عن الصواب، فقد يرجع أحد الطرفين عن رأيه بعد حوار الطرف الآخر فتاعة منه بصواب فكرته. وقد ورد لفظ الحوار في القرآن الكريم في أكثر من موضع، قال تعالى: ﴿وَاللَّهُ يَسْمَعُ تَحَاوُرَكُمَا إِنَّ اللَّهَ سَمِيعٌ بَصِيرٌ﴾^(١). وفي سورة الكهف أيضاً، هل تعرف الآية؟

تذكر



إن فقدان التواصل بالعين مع المستمع هو أول خطوة تجاه فقدان اهتمامه ومتابعته.

معلومة
إثرائية

الجدل:

الخصومة في الكلام ويستعمل في غير الرضا. قال

تعالى: ﴿وَمِنَ النَّاسِ مَن يُجَادِلُ فِي اللَّهِ

يَغْيِرَ عِلْمٍ وَيَتَّبِعُ كُلَّ شَيْطَانٍ مَّرِيدٍ﴾^(٢).

الحوار مع النفس

كيف يكون ذلك؟

الحوار مع الآخرين، وهو نوعان:

أ- حوار مع المتوافقين في الرأي.

مثل:

ب- حوار

مثل: حوار سيدنا موسى ﷺ مع فرعون أو حوار

سيدنا إبراهيم ﷺ مع قومه.

تذكر



الغضب والانفعال يؤثران سلباً على الحوار.

آداب الحوار

اختر من الآداب التالية ما يجب مراعاته في الحوار، ثم ضع رقمه في المستطيل:

- ١ الجلوس في أثناء الكلام.
- ٢ الالتزام بالصدق.
- ٣ الابتعاد عن التعالي والفوقية.
- ٤ الإصغاء وعدم مقاطعة الآخرين.
- ٥ التشدد في أثناء الكلام.
- ٦ الضجر.
- ٧ اختيار الوقت المناسب.
- ٨ علو الصوت.
- ٩ الاعتراف بالخطأ.
- ١٠ التحدث بالكلام الطيب.



حصلت على درجة ضعيفة في اختبار مادة ما، فأردت أن تناقش معلم المادة حول هذه النتيجة،
أجر حواراً قصيراً بينك وبين معلم المادة يتضمن الآداب التي درستها في هذا الدرس.

أنت:

معلمك:

أنت:

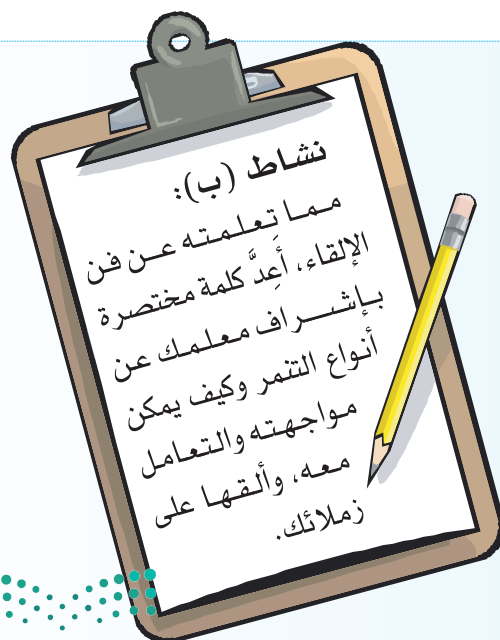
معلمك:

أنت:

معلمك:

أنت:





التطبيقات



١: **صنف صفات الواثق بنفسه أو المغرور (الثقة الزائفة) أو فاقد الثقة بالنفس بوضع علامة (✓) أمام الجمل الدالة عليها:**

الصفات	الواثق بنفسه	الثقة الزائفة	فاقد الثقة
١- الانغلاق على النفس وعدم التفاعل مع الآخرين.			
٢- السيطرة على الآخرين وتسييرهم بقوة الإقناع والجدل.			
٣- التقليل من الذات والرفع من قدرات الآخرين.			
٤- الإكثار من مدح النفس ورفعها فوق الآخرين.			
٥- ترك فرص النجاح والتقدم للأمام هروباً من تحمل المسؤولية.			
٦- القدرة على التعبير والمطالبة بالحقوق دون ظلم أو عدوان.			
٧- الاستفادة مما أنعم الله به على الإنسان من قدرات ومواهب تؤهله لمواجهة التحديات.			
٨- النظر إلى النفس بإيجابية والاستمرار في تقبلها على الرغم من عدم تحقق جميع الطموحات.			

٢: **في سعي الإنسان لاكتساب ثقته بنفسه هناك العديد من الافتراضات الخاطئة التي تحول بينه وبين تحقيق الهدف، صوّب هذه الافتراضات في الجمل التالية:**

١- ما أفعله يجب أن يحوز على رضا واستحسان كل الأشخاص المهمين في حياتي وموافقتهم.

الصواب

٢- تجاربي وذكراياتي السابقة ليس لها أي تأثير مهم في تشكيل سلوكي الحاضر.

الصواب

٣: املأ الفراغات التالية :

ما النتائج السلبية لكل من:

الشعور
بالنقص
والقصور أمام
الآخرين؟

الإكثار
من الفكاهة
في أثناء إلقاء
الكلمات؟

المديح
للنفس والتركيز على
الحديث عنها؟

الندم على
قرار اتخذته بعد
الاستشارة؟

ما النتائج الإيجابية لكل من:

الابتعاد
عن النصيحة
العننية واللباقة
في التوجيه؟

الثقة
بالنفس
عند المصائب
والأزمات؟

المشورة
لأهل الرأي
عند اتخاذ القرار؟

التفاعل
الصادق بين
جسم الملقى وعقله
عند الإلقاء؟

٤: ابحث في كتاب الله عن:

١- آية في سورة الطلاق تبين أن تقوى الله سبب لحل المشكلات.

قال الله تعالى: ﴿.....﴾ [الطلاق:].

٢- آية في سورة الأحزاب من آية (٦٠-٧٣) تبين أثر الإيمان والقول الحسن على صلاح الأعمال.

قال الله تعالى: ﴿.....﴾ [الأحزاب:].

٣- آية في سورة آل عمران من آية (١٥٠-١٦٥) تبين أثر القول اللين وحسن الخلق على استجابة الناس لدعوة الرسول ﷺ.

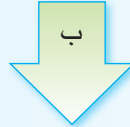
قال الله تعالى: ﴿.....﴾ [آل عمران:].

٥: أخط القرار الذي يناسبك في كل مما يلي:

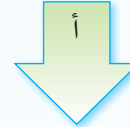
١ - ليصبح صوتي أكثر تأثيراً وقبولاً عند الإلقاء.



أكثر الاستماع للكلمات الملقاة؛ حتى
يتحسن صوتي.



أحاكي أصوات المميزين؛ حتى أصل
لمستواهم.

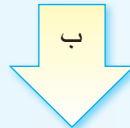


أكثر من الممارسة والتدرب على
الإلقاء.

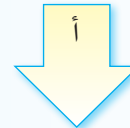
٢ - دُعيتُ للاشتراك في نشاط مدرسي يحتاج إلى خبرة ودراية في الحاسوب وأنا لا أجيد.



أقف عند حدود قدراتي ولا أشارك
في هذا النشاط.



ألتحق بإحدى دورات الحاسوب ثم
أشارك في النشاط.



أشارك في النشاط ومع الأيام
سأكتسب الخبرة في الحاسوب.



٦: ضع دائرة أمام العبارة غير الصحيحة فيما يلي:

- ١- مساعدة زملائه مادياً ومعنوياً.
- ٢- توجيه النقد المباشر لزملائه.
- ٣- تشجيع زملائه وإبداء السرور لفرحهم.
- ٤- التحدث مع الزملاء باحترام ومناداتهم بأحب أسمائهم.

أ- من مظاهر السلوك الحسن عند الطالب:

- ١- هل نيتي خالصة لله تعالى؟
- ٢- هل يستحقون مني هذا الوقت والجهد الذي أبذله لهم؟
- ٣- هل هناك فائدة من هذا الحوار؟
- ٤- هل الوقت مناسب لمحاورتهم؟

ب- قبل محاورة الآخرين يجب سؤال نفسي:



الوحدة الأولى المهارات الحياتية




أتعلم لغة الإشارة بشغف؛ حتى أتواصل مع زملائي/ زميلاتني من الصم، وأنا قادر- بتوفيق الله - على إتقانها بكفاءة عالية.



المصدر: الجمعية السعودية للإعاقة السمعية (٢٠١٨). قاموس لغة الإشارة السعودية، ط١.





المصدر: الجمعية السعودية للإعاقة السمعية (٢٠١٨). قاموس لغة الإشارة السعودية، ط١.



الوحدة الثانية



المهارات الأسرية

- ◀ الأجهزة المنزلية.
- ◀ ثقافة المستهلك.



أهداف الوحدة

يتوقع من الطالب في نهاية الوحدة أن:

- ١ يلخص الأمور الواجب مراعاتها عند شراء الأجهزة المنزلية.
- ٢ يفرق بين الأجهزة المنزلية من حيث طرق العناية بها.
- ٣ يحسن التعامل مع الأجهزة المنزلية.
- ٤ يعتاد الترشييد في حياته عند استخدام الماء والكهرباء.
- ٥ يثمن جهود مملكتنا في توفير الكهرباء والماء.





الأجهزة المنزلية

المفاهيم الرئيسة:

- الأجهزة المنزلية.
- العناية.



انتقلت عائلة سليم إلى مسكن جديد فقررت تغيير ما تلف من الأثاث والأجهزة المنزلية فذهب سليم مع والديه إلى المحلات التجارية لشراء ما يحتاجون من أجهزة: (ثلاجة - غسالة - موقد - مكواة - مكنسة - خلاط - ميكروويف). ذكر الوالد أن هناك أموراً يجب وضعها في الحسبان عند شراء أي من هذه الأجهزة، ومنها:

- ١- اختيار الأنسب منها **لميزانية الأسرة**.
 - ٢- شراء الأجهزة من محل **موثوق به**.
 - ٣- اقتناء الأجهزة العملية المتعددة الاستعمالات.
 - ٤- مناسبة حجم الجهاز لعدد أفراد الأسرة حاضراً ومستقبلاً (الثلاجة - الغسالة).
 - ٥- ضمان الجهاز من قبل الشركة المنتجة.
 - ٦- الحرص على اقتناء الأجهزة ذات **الكفاءة العالية** وفق بطاقة **كفاءة الطاقة** المثبتة عليها.
 - ٧- احتواء الأجهزة على كتيبات إرشادية باللغة العربية إن أمكن.
- قررت عائلة سليم شراء أنواع معينة من هذه الأجهزة، فأخذت العروض الخاصة بكل جهاز؛ لقراءة مضمونه وكيفية الاستفادة منه.



الغسالة

تستخدم لتنظيف الملابس وتتوفر في الأسواق بأسعار مختلفة بحسب مميزات كل نوع، والشركة المصنعة، كما في شكل (١).



شكل (١)

- ١- وضع الغسالة على قاعدة خاصة معزولة إذا لم يكن لها أرجل؛ لمنع الصدمات الكهربائية.
- ٢- يُفضل إجراء صيانة للغسالة من وقت لآخر. لماذا؟
- ٣- عدم تحميل الغسالة أكثر من طاقتها من الملابس.
- ٤- وقاية الغسالة من الضربات والاهتزاز وخاصة في أثناء استعمالها؛ حتى لا يتأثر المحرك.
- ٥- المحافظة على الغسالة بعد الانتهاء من عملية الغسيل. كيف؟

العناية بها



برأيك لماذا يفضل استخدام الغسالة ذات التحميل الأفقي بدلاً من الغسالة ذات التحميل الرأسي؟



المكواة

تُستخدم لإظهار الملابس بشكل أكثر جمالاً ويتوفر منها أنواع مختلفة، كما في شكل (٢).



شكل (٢)



بالرجوع إلى مصادر التعلم اكتب ما تعرفه عن تطور أشكال المكواة.

١- ملائمة درجة حرارة المكواة للملابس المراد كيها.

٢- إذا اسودَّ سطح المكواة، يُنظف بفضة مندادة بماء مضاف إليه خل وذلك بعد أن تبرد تماماً، ثم تجفف، وإذا خشن سطح المكواة، وأصبحت بطيئة في انزلاقها على القماش، ينظف سطحها بقطعة قماش مغموسة في ملح الطعام، ثم تُشطف وتُجفف.

٣- بعد الانتهاء من استعمال المكواة البخارية يفرغ خزنها من الماء، ثم تُشغل مدة ثلاث دقائق حتى يجف الماء المتبقي في الخزان؛ وبذلك لا يصدأ.

٤- لا تُخزن المكواة إلا بعد تمام تبريدها، ويُلف السلك حول مقبضها بخفة.

٥- المحافظة عليها من الوقوع أو الارتطام بأجسام ثقيلة.

العناية بها



قد تُطلى المكواة بمادة التيفال؛ لتسهيل انزلاقها في أثناء الكي.



المكنسة الكهربائية

تُستعمل لتنظيف الأرضيات والسجاد من الأتربة والغبار وغيرها. وتُستعمل ملحقاتها لتنظيف الأسطح والجدران والستائر والكراسي وبقية أثاث المنزل ومكملاته، وهناك أنواع من المكانس تحتوي على بعض الملحقات الخاصة بالتنظيف الجاف أو الغسيل بالماء وقد يُلحق بها أجهزة تُستعمل لتلميع الأرضيات والشبابيك، كما في شكل (٣).



شكل (٣)

- ١- قراءة التعليمات الخاصة بطريقة التشغيل لمعرفة استخدام كل قطعة من الملحقات المرافقة معها -إن وجدت-.
- ٢- تفريغ كيس النفايات (المرشح) كلما قارب على الامتلاء؛ حتى لا يعوق تراكم النفايات عملية تنقية الهواء.
- ٣- عدم شد أو سحب المكنسة من الخرطوم؛ حتى لا يتأثر، ويجب تغييره إذا لوحظ ضعف متانته أو زيادة طوله.
- ٤- تنظيف أجزاء المكنسة بعد كل استعمال، ثم حفظها في مكانها.

العناية بها

ضرورة إزالة المناديل والأوراق وغيرها من الأرض قبل عملية الكنس.



علل: تجنب كنس الأرض المبللة بغير المكنسة الكهربائية المخصصة لذلك.


الثلاجة




شكل (٤)

تعد ضرورية لكل منزل فهي تحفظ الأطعمة سليمة وطازجة فترات طويلة، وتبرد بعض الأطعمة التي تحتاج إلى تبريد بعد صنعها؛ لتحسين مذاقها، كالحلويات والمشروبات، وتصمم بأشكال وأحجام مختلفة، كما في شكل (٤).

١- وضعها في مكان جيد التهوية بعيداً عن مصدر الحرارة، وعلى أرض مستوية مع مراعاة ترك مسافة لا تقل عن (١٠ سم) بينها وبين الجدار وباقي القطع المحيطة بها.

٢- تنظيف المكثف الخارجي بين فترة وأخرى باستعمال فرشاة خاصة بعد فصل التيار الكهربائي عنها.  علل.

٣- المحافظة على نظافة الثلاجة باستمرار من الداخل والخارج وذلك بإزالة الأوساخ بمجرد حدوثها.  كيف؟

٤- وضع عبوات خاصة، مثل: الفحم؛ لمنع ظهور الروائح داخل الثلاجة.

٥- تجنب فتح باب الثلاجة مدة طويلة أو دون حاجة مع ضرورة التأكد من إحكام غلق الباب.

العناية بها

يُفضل عدم وضع الأطعمة مكشوفة في الثلاجة مع مراعاة استخدام العلب والأكياس لحفظها.



اقترح طريقة للحفاظ على الثلاجة عند السفر.



المواقد والأفران

تُستخدم لطهي الطعام أو تسخينه، وتعمل بالكهرباء أو الغاز ولها أنواع وتصاميم مختلفة، كما في شكل (٥).



شكل (٥)

- ١- التأكد من سلامة المنظم والخرطوم الخاص بأسطوانة الغاز، أو التمديد الكهربائي.
- ٢- التأكد من غلق باب الفرن؛ كي لا تتسرب الحرارة منه، وتؤدي إلى احتراق مفاتيح التشغيل.
- ٣- عدم وضع الأواني الثقيلة على باب الفرن وهو مفتوح؛ حتى لا يؤدي ذلك إلى كسره.
- ٤- عدم تغطية الموقد من أعلى في أثناء استعمال الفرن. لماذا؟
- ٥- تسليك عيون الموقد بإبرة رفيعة كلما احتاج الأمر.

العناية بها



كيف نتأكد من عدم تسرب غاز الطهي؟

الخلاط الكهربائي

هناك مجموعة كبيرة من الخلاطات، تبدأ من مضرب البيض الكهربائي الذي يمسك باليد إلى الخلاط الكبير الذي يؤدي عمليات متعددة ومتباينة في المطبخ. ولكل خلاط كتيب خاص به يحوي التعليمات التي يجب اتباعها بدقة عند التشغيل، والشكل (٦) يوضح الأنواع المختلفة للخلاط.



شكل (٦)

١- مراعاة استعمال كل خلاط حسب الحاجة.

٢- الاهتمام بنظافة أجزاء الخلاط مع مراعاة عدم غسل المولد أو نقعته في الماء، بل يُمسح بعد فصل التيار الكهربائي بفوطة مبللة ثم يُجفف.



٣- عدم تشغيل الخلاط ساعات طويلة بصورة مستمرة.

الاعتناء بها



نحذر إهمال تنظيف الخلاط من بقايا الأطعمة؛ لأنها من مسببات التسمم الغذائي.



الميكروويف



شكل (٧)

تعتمد فكرته على توليد طاقة كهرومغناطيسية، تسري في موجات من هواء الفرن ذات تردد عالٍ وبإشعاع هذه الموجات تزيد درجة حرارة الطعام فقط ولا يؤدي إلى تغيرات كيميائية في الطعام. ويستعمل لطهي الطعام أو تسخينه، كما في شكل (٧).

١- الاهتمام بتنظيفه باستمرار.

٢- استخدام الأواني الزجاجية أو الأواني الخاصة وعدم استعمال الألمنيوم بالميكروويف.



لماذا؟



علل.

٣- عدم تشغيله إذا كان الباب تالفاً

٤- اختيار درجة الحرارة المناسبة للطعام المراد طهيه أو تسخينه.

العناية به

تذكر

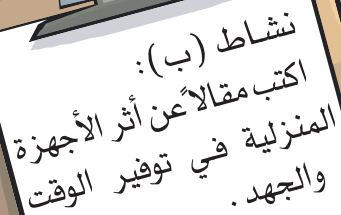


لماذا؟

عدم وضع الأشياء على سطح الميكروويف في أثناء تشغيله.



ابحث في مصادر التعلم المختلفة عن المواضيع التي يكون فيها الميكروويف خطيراً.





ثقافة المستهلك

المفاهيم الرئيسية:

- الاستهلاك.
- الترشيح.

كيف تكون حياتنا دون ماء؟



تخيل الحياة بلا كهرباء.



معلومة إثرائية

الترشيح:
مرادف للاقتصاد
وماخوذ من الرشد
وهو العقل الذي
يرشد صاحبه إلى
كل خير.



يستهلك الإنسان
في حياته العديد
من الخدمات وفقاً
لاحتياجاته.



قال تعالى: ﴿وَالَّذِينَ إِذَا أَنْفَقُوا لَمْ يُسْرِفُوا وَلَمْ يَقْتُرُوا وَكَانَ بَيْنَ ذَلِكَ قَوَامًا﴾^(١).
من خلال الآية استنبط سلوك المستهلك الرشيد عند الشراء.

الاستهلاك العائلي:

كل ما تستخدمه العائلة بغرض تحقيق الاستفادة وإشباع الحاجات والرغبات، ومنه:



وسنستعرض فيما يلي مثالين منهما.

(١) سورة الفرقان الآية رقم (٦٧).

أولاً: ترشيد استهلاك المياه



ما الماء؟ وما أهميته بالنسبة لنا؟



شكل (٩)

اكتب تعليقاً
مناسباً للشكلين
(٨) - (٩):



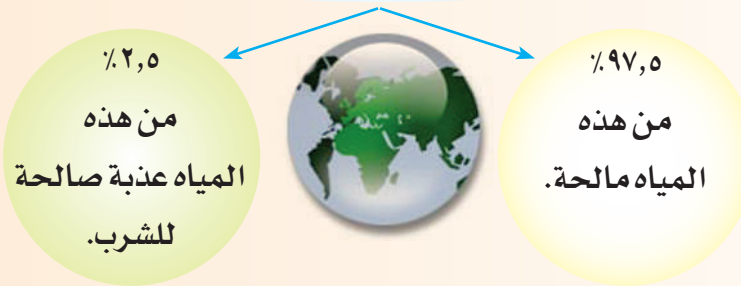
شكل (٨)

معلومة
إثرائية

لا يستطيع الإنسان
الاستغناء عن الماء،
فإذا فقد جسمه ٢٠٪
من الماء الذي يشكل
٧٠٪ من وزنه فإن
ذلك قد يؤدي به إلى
الوفاة.

الجفاف شبح يهدد العالم

٧١٪ نسبة تشكيل الماء على سطح الأرض.



لماذا يجب الترشيد في استهلاك المياه؟



تشير دراسة علمية إلى أن ٤٠٪ من سكان العالم لا يجدون ماءً نظيفاً للشرب.





ما مصادر المياه في المملكة؟ وهل تعد كافية لمتطلبات سكانها؟ وضح وجهة نظرك في ذلك.



**معلومة
إثرائية**
شُرعت صلاة الاستسقاء
عند انقطاع المطر وشُح
المياه؛ لأهمية الماء في
الحياة.

من النشاط السابق يتضح لك عدم التوازن بين توفر مصادر المياه وبين الطلب عليها في بلادنا، وهذا يضعنا في حالة خطر من نضوب هذه الثروة الوطنية.

فمن المسؤول؟ وهل هناك حلول؟

تُصنف المملكة ضمن المراتب المتقدمة على مستوى العالم في استهلاك الفرد للمياه، ورغم ذلك فإن المستهلك يدفع أقل قيمة للمياه مقارنة بأي مستهلك آخر في العالم، وعند خفض مستوى الاستهلاك سيُصبح لدينا فائض يمكن توفيره للأجيال القادمة، خاصة وأن المملكة من أكثر الدول التي تعاني شحاً في موارد المياه الطبيعية الصالحة للشرب، وتدفع تكاليف هائلة لتوفير وتحلية المياه لسكانها.

تذكر



أنك مسؤول عن كل قطرة ماء تهدرها وأن الله سوف يحاسبك عليها فحاسب نفسك أولاً، فقد كان رسول الله ﷺ يتوضأ بالمد ويغتسل بالصاع.



البرنامج الوطني لترشيد استهلاك المياه



تعرف على البرنامج الوطني لترشيد استهلاك المياه "قطرة" الذي تم إطلاقه بهدف زيادة الوعي عبر جميع أنحاء المملكة حول أهمية ترشيد استهلاك المياه. يهدف فريق عمل البرنامج إلى خفض استهلاك المياه بمعدل ١٥٪ بحلول عام ٢٠٣٠، وهو أمر حاسم لتحقيق الازدهار الاقتصادي للمملكة على المدى الطويل.

أدوات ترشيد استهلاك المياه

حرصت الدولة على توفير الأدوات المرشدة للماء، فهي توفر ما يعادل ٤٠٪ من الماء إذا استخدمت، وتتضح في الأشكال الآتية:

مرشد حنفية المغسلة



شكل (١١)

مرشد حنفية المطبخ



شكل (١٠)

مرشد دش الاستحمام



شكل (١٢)

كيس الإزاحة لصندوق الطرد



شكل (١٤)

أقراص كشف التسرب



شكل (١٣)

للحصول على أدوات الترشيح يمكنك الاتصال على هاتف وزارة البيئة والمياه والزراعة والكهرباء، وتركيبها في مدرستك تحت إشراف معلمك.



ابحث في أحد مصادر التعلم عن ما تهدف له الاستراتيجية الوطنية ٢٠٣٠ للمياه، ثم قيم مع مجموعتك الوضع الراهن لقطاع المياه في المملكة العربية السعودية.



اكتب الحل الصائب للسلوك الإسرافى فيما يلى:



هل تعتقد أن هناك تصرفات أخرى خاطئة تدل على الإسراف فى استخدام الماء، ناقشها مع مجموعتك ثم لخصها وشارك باقى المجموعات عن تلك التصرفات الخاطئة.



التقت قطرتان من الماء، وكانت القطرة الأولى سعيدة أما الأخرى فكانت حزينة، تخيل حديثاً دار بينهما، موضحاً فيه سر سعادة القطرة الأولى وحزن الأخرى.



ثانياً: ترشيد استهلاك الكهرباء

الكهرباء نعمة عظيمة مَنَّ الله بها علينا، وهي من أساسات حياتنا، حيث لا نستطيع العيش دونها، لذا يجب علينا حفظها بشكر الله عليها وحسن استخدامها، فإن النعم إذا شُكرت قُرَّت وإذا كُفرت فُتَتْ، قال تعالى:


﴿وَإِذْ تَأَذَّنَ رَبُّكُمْ لَئِنْ شَكَرْتُمْ لَأَزِيدَنَّكُمْ وَلَئِنْ كَفَرْتُمْ إِنَّ عَذَابِي لَشَدِيدٌ﴾^(١).

علق على الصور الآتية في الفراغ المخصص لها، مبيناً التصرفات السلبية المؤثرة على استهلاك الأسرة:

٢



١



٤



٣



وقت ذروة الأحمال الكهربائية في موسم الصيف من مساءً، لذا حاول تأجيل استخدام الأجهزة الكهربائية في هذا الوقت إلا للضرورة.





تخيل أنك في غرفة مظلمة، ماذا يخطر ببالك؟



لاحظ أبو محمد أن فاتورة كهرباء منزله مرتفعة؛ نتيجة قلة وعي أبنائه بأهمية ترشيد استهلاك الكهرباء، فاجتمع بهم ووجههم إلى وجوب الحرص عند استخدام الكهرباء، ثم وعدهم بمكافأة إذا اقتصدوا في استخدامها
ووفروا من الفاتورة في الشهر القادم، وقد قرروا بعد اجتماعهم أن:

- ١- تكون نورة مسؤولة مع إخوتها عن غلق مصابيح المنزل عند عدم الحاجة إليها نهائياً أو ليلاً.
 - ٢- يُغلق الصغار التلفاز والأجهزة الإلكترونية فور الانتهاء منها، مع مراعاة عدم تشغيلها فترات طويلة.
 - ٣- يكون محمد هو المسؤول في التأكد من غلق المصابيح والمكيفات والتوصيلات الكهربائية عند الخروج من المنزل.
 - ٤- لا تغسل الملابس يومياً؛ توفيراً لاستعمال الغسالة ومواد التنظيف، مع عدم استعمال المجفف الكهربائي فترة طويلة، ويكون تجفيف الملابس تحت أشعة الشمس الصحية.
 - ٥- لا تلجأ الأسرة إلى استعمال الأجهزة الكهربائية المساعدة إلا عند الحاجة.
 - ٦-
 - ٧-
- وبعد مرور شهر صدرت فاتورة الكهرباء وقد انخفضت إلى النصف، فقررت الأسرة المضي قدماً لتعود على الترشيح، وشكر الوالد أسرته على هذا التعاون، وكافأها بأن سافر بهم إلى إحدى مدننا الجميلة للنزهة.

بأدنى جهد وبللمسة واحدة تطفئ الأجهزة الكهربائية؛ لتحقيق بذلك خدمة وطنك ومصلحتك.



تحقيقاً للتحويل الإستراتيجي لقطاع الطاقة؛ وضمن رؤية المملكة ٢٠٣٠. اقترح أفكاراً لتقليل استهلاك الكهرباء عند تصميم مدرسة جديدة في الحي.



تنهى الشريعة الإسلامية عن الإسراف والتبذير، وقدوتنا في ذلك رسولنا الكريم ﷺ والتابعون لنهجه إلى يوم الدين، وحياتنا اليومية مليئة بالعادات الخاطئة التي تخالف ذلك، وسوف نلقي الضوء على بعضها لنجد لها بدائل، ومنها:

البدائل

١- تشغيل التلفاز عند متابعة برنامج محدد.

٢-

٣-

٤- إيقاف تشغيل الحاسوب عند الانتهاء من استخدامه.

٥-

العادات الخاطئة

١- تشغيل التلفاز وتركه مفتوحاً دون حاجة.

٢-

٣-

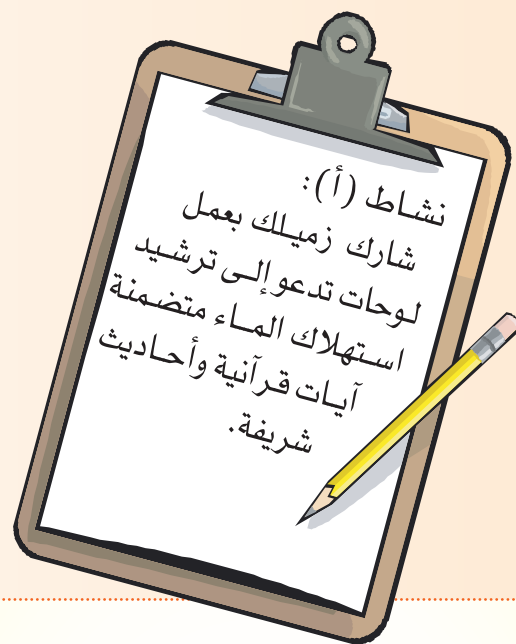
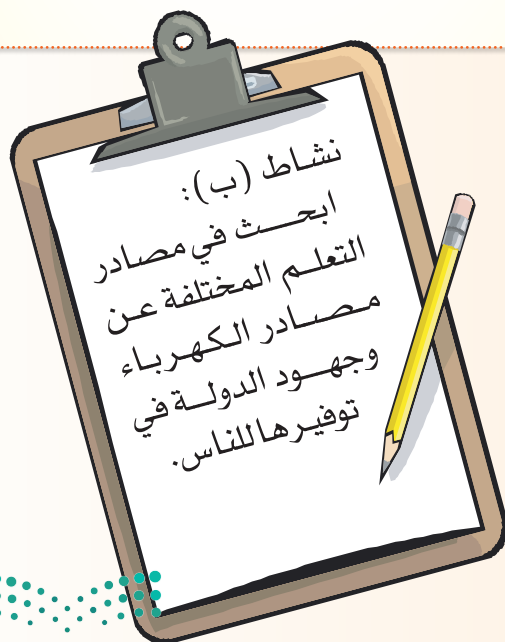
٤- ترك الحاسوب يعمل خلال الليل عند عدم استخدامه.

٥-

علل: ترشدك والدتك إلى عدم إضاءة مصابيح غرفتك في أثناء فترة الظهيرة.



This image shows a full page of white paper with horizontal dashed lines, typical of primary school writing paper. The lines are evenly spaced and run across the width of the page. There are no margins, text, or other markings on the paper.

[illegible]

التطبيقات



١: اربط النتيجة بالسبب لكل مما يلي:

- | | |
|---|--|
| <input type="checkbox"/> - قلة كفاءة التبريد في المكيف. | <input type="checkbox"/> - استخدام الأدوات المرشدة للماء. |
| <input type="checkbox"/> - خروج الناس لصلاة الاستسقاء. | <input type="checkbox"/> - تشغيل معظم الأجهزة في المنزل وقت الظهيرة. |
| <input type="checkbox"/> - تقليل المفقود من الماء. | <input type="checkbox"/> - تركها تعمل فترة طويلة وإهمال الصيانة الدورية. |
| | <input type="checkbox"/> - قلة الأمطار ثم حدوث الجفاف. |

٢: ضع علامة (✓) عن يمين التصرف الذي يمثل الإسراف، وعلامة (X) عن يمين ما يخالف الإسراف:

- | |
|---|
| <input type="checkbox"/> - الاهتمام بشراء كل ما هو جديد. |
| <input type="checkbox"/> - وضع أصناف متعددة من الطعام تزيد على حاجة أفراد الأسرة. |
| <input type="checkbox"/> - تنظيف فناء المنزل بالماء يومياً. |
| <input type="checkbox"/> - اقتناء جميع ما تحتاج إليه ربة المنزل من أجهزة. |

٣: اكتب تعليقاً واحداً مناسباً للصورتين التاليتين:



.....

.....

.....

.....

.....

.....



٤ : املأ المربعات أفقياً فيما يلي، ثم اجمع أحرف المربعات الزهرية لتحصل على عبارة ترشيدية:

1	عند تشغيل الأجهزة الكهربائية يجب التأكد من قوة.
2	الجهاز المستخدم لتنظيف الملابس.
3	الأدوات التي تقلل من استهلاك الماء.
4	المكواة التي تستخدم لترطيب الملابس، ثم كيها.
5	نعمة من نعم الله علينا نعتد عليها عند تشغيل الأجهزة.
6	جهاز كهربائي لحفظ الأطعمة.
7	أبسط أنواع الخلطات.
8	جهاز يعتمد على توليد الطاقة الكهربائية ومغناطيسية.
9	جهاز يُستخدم شتاءً.

.....

٥ : اكتشف الخطأ في العبارات التالية:

1	الكهرباء المصدر الوحيد للحرارة في المواقد والأفران.
2	توضع الغسالة على قاعدة خشبية؛ لمنع اهتزازها.
3	يجب تغيير خرطوم المكنسة بصفة دورية.
4	يُفضل استعمال الأواني المعدنية في الميكروويف.

٦ : صوّب العبارات التالية:

1	رب أسرة يحرص على توفير جميع ما يريده أبنائه من أساسيات وكماليات.
2	وضع عدة أجهزة منزلية في مقسم واحد مما يعرض الأسرة للخطر.
3	ترك مصابيح المنزل والمدفأة تعمل عند النوم.

الوحدة الثانية المهارات الأسرية




أتعلم لغة الإشارة بشغف؛ حتى أتواصل مع زملائي / زميلاتني من الصم، وأنا قادر- بتوفيق الله -
على إتقانها بكفاءة عالية.



المصدر: الجمعية السعودية للإعاقة السمعية (٢٠١٨). قاموس لغة الإشارة السعودية، ط١.





المصدر: الجمعية السعودية للإعاقة السمعية (٢٠١٨). قاموس لغة الإشارة السعودية، ط١.



الوحدة الثالثة



العناية الملبسية

◀ البطاقة الإرشادية.

◀ تنظيف الملابس.



أهداف الوحدة

يتوقع من الطالب في نهاية الوحدة أن:

- ١ يربط بين الرموز ومعانيها في البطاقة الإرشادية.
- ٢ يتبع الطريقة الصحيحة للعناية بالملابس من خلال ما تعلمه من محتويات البطاقة الإرشادية.
- ٣ التعرف على أهمية البطاقة الإرشادية والاطلاع عليها.
- ٤ يطبق طريقة تنظيف الأنسجة.





البطاقة الإرشادية

المفاهيم الرئيسية:

- الرموز.

- المصطلحات.

ما السبب في تلف هذه القطع الملابس؟



إن عدم اتباعنا لتعليمات الغسيل المدونة في البطاقة الإرشادية المرفقة مع القطعة الملابسية يؤدي إلى تلفها، ويمكننا معرفة كيفية العناية بالقطعة الملابسية من خلال قراءة البطاقة الإرشادية الموجودة عليها.



شكل (١)

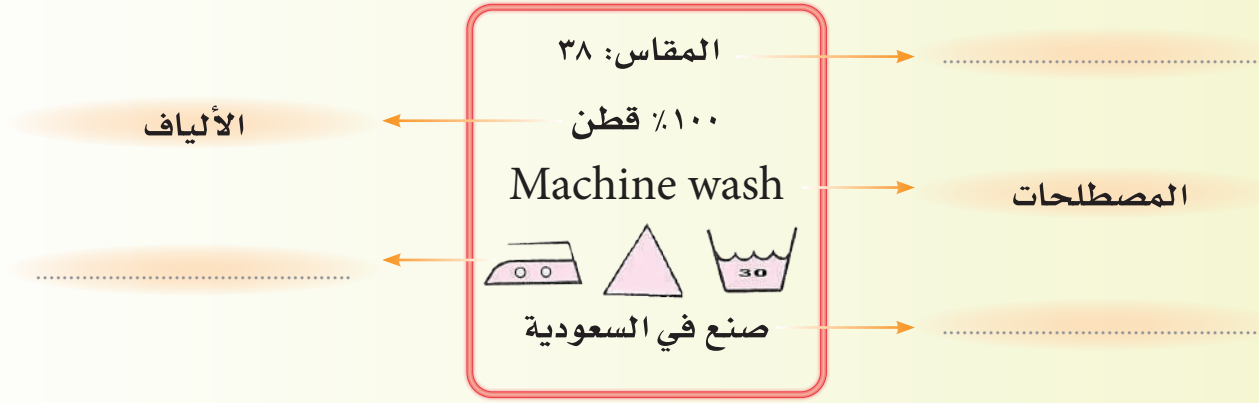
البطاقة الإرشادية :

بطاقة مرفقة مع الملابس تحتوي على مجموعة من الرموز التعبيرية أو المصطلحات الإرشادية أو كليهما لتوضح للمستهلك الأسلوب الأمثل للعناية والاهتمام بالمنتج سواء أكانت ملابس جاهزة أم قطعاً نسيجية.

قد ترفق البطاقة الإرشادية مع المفروشات المنزلية للعناية بأقمشة التنجيد والمفروشات.



محتويات البطاقة الإرشادية



شكل (٢)

ما أهمية وجود البطاقة الإرشادية والاطلاع عليها

أولاً: الرموز

١- رموز عملية الغسيل:



الإناء يشير إلى عملية الغسيل.



يغسل باليد فقط.



لا يُغسل على الإطلاق.

٢- رموز عملية التبييض:



المثلث يشير إلى إمكانية استخدام مواد التبييض.



لا يُستخدم مواد التبييض.

٣- رموز عملية العصر:



العصر باليد، أو زمن قصير للتجفيف عند استعمال المجفف.



٤- رموز عملية التجفيف:



التجفيف على علاقة في الشمس.



التجفيف على علاقة في الظل.

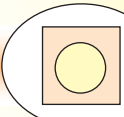


التجفيف دون علاقة في الشمس.

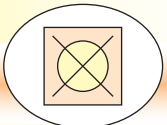


تجنب التجفيف في الشمس.

٥- رموز عملية التجفيف الآلي:



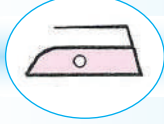
الإشارة إلى التجفيف الآلي.



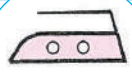
تجنب التجفيف الآلي.

٦- رموز عملية الكي:

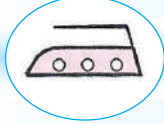
الإشارة إلى عملية الكي.



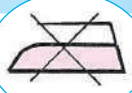
مكواة معتدلة الحرارة.



مكواة دافئة.




مكواة ساخنة.



٧- رموز عملية التنظيف الجاف:

الإشارة إلى التنظيف الجاف.



A

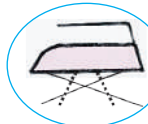
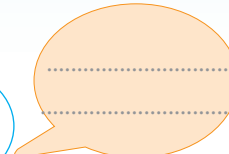
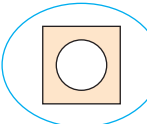
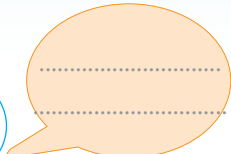
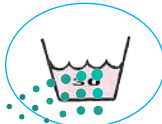
التنظيف الجاف بأي محلول.

P

التنظيف الجاف في المغاسل التجارية.



على ماذا تدل الرموز التالية؟



ثانياً: المصطلحات

WASH

غسيل

DRY

جاف

IRON

كي

CLEAN

تنظيف

BLEACH

تبييض



فسر مصطلحات البطاقتين التي أمامك استناداً على معرفتك السابقة بمعانيها الرئيسية:

Hand wash

No bleach

Cool iron

شكل (٤)

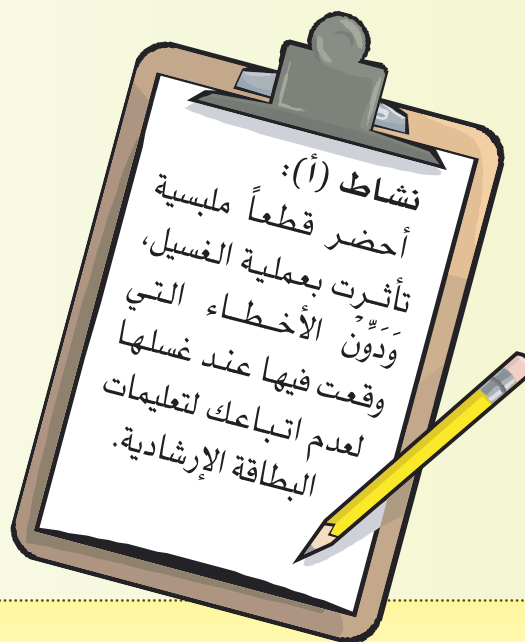
Machine wash

Warm iron

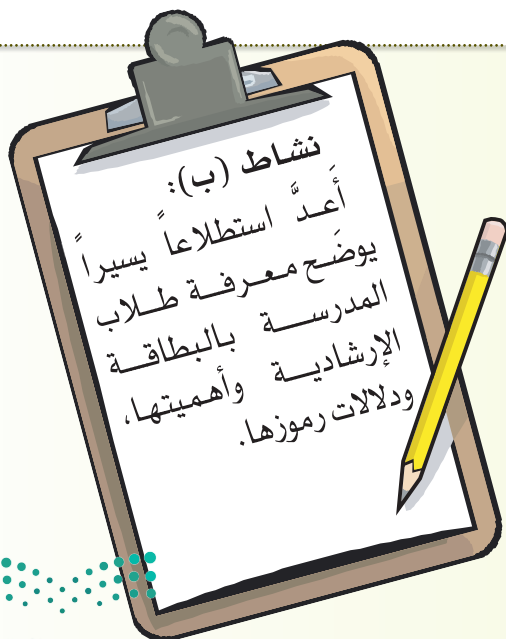
شكل (٢)

يجب قراءة المعلومات الواردة على الغلاف الخارجي للمنتج والتدقيق فيها؛ لأنه قد يحوي البطاقة الإرشادية.





نشاط (أ) :





تنظيف الملابس

المفاهيم الرئيسة:

- الأنسجة.
- المنظفات الكيميائية.
- المنظفات الطبيعية.

يرغب كلُّ منّا أن يبدو مظهره جميلاً، ولهذا نهتمُّ بملابسنا التي تُعدُّ جزءاً من شخصياتنا، ونحرص على نظافتها والعناية بها. قال تعالى: ﴿وَيَبَاكَ فَطَهِّرْ﴾ (١).

لماذا نرتدي الملابس؟

قال تعالى: ﴿يَبْنِيْءَ آدَمَ قَدْ أَنْزَلْنَا عَلَيْكَ لِبَاسًا يُورِي سَوْءَ تِكُمْ وَرِيشًا وَلِبَاسُ التَّقْوَى ذَٰلِكَ خَيْرٌ﴾ (٢).



شكل (١)

الملابس:

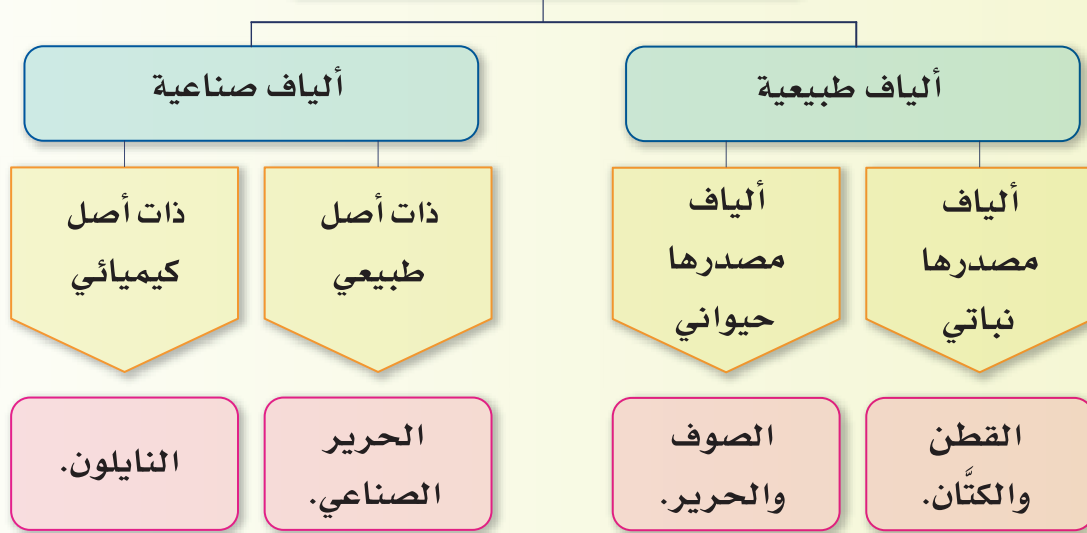
تُصنع الملابس من أنسجة مختلفة تتكون من ألياف بسيطة تُغزل، ثم تُنسج، وتختلف أنواعها تبعاً لاختلاف مصادر هذه الألياف المكوّنة لها، شكل (١).



(١) سورة المدثر الآية رقم (٤).

(٢) سورة الأعراف الآية رقم (٢٦).

مصادر الألياف



استخداماته	مميزاته	نوع النسيج
القطن : ملابس الأطفال - الفوط - الملابس الداخلية وملابس النوم. الكتان : القمصان - التنانير - المعاطف - الملابس الشتوية.	شديد المتانة والتحمل	القطن والكتان
الملابس الشتوية.	ضعيف المرونة - ينكمش	الصوف
ملابس السهرة والمناسبات - المناديل - ملابس النوم.	متين - ناعم عالي المرونة	الحرير الطبيعي
الملابس النسائية - قمصان النوم - الجوارب.	قوي جداً - مطّاطي - مقاوم للتجعد	النايلون



ما فائدة معرفتنا لمميزات الأنسجة؟



من خلال معرفتنا لمميزات الأنسجة نستطيع الحفاظ عليها بشكل أفضل باتباع طرق الغسل المناسبة لقطع الملابس المصنوعة من هذه الأنسجة وتصنيفها حسب ما يناسبها من طرق العناية بها حتى يطول عمرها الاستهلاكي.

ما المنظفات التي نحتاجها؟

.....

.....

.....

.....

.....

.....



شكل (٢)

هل يمكن اتباع الطريقة نفسها في تنظيف هذه الملابس؟ ولماذا؟

.....

.....

.....

.....

.....

.....

أنواع الغسل



غسل آلي



غسل يدوي



اجمع صُوراً متنوعة لأنواع الغسالات المختلفة.



في رأيك أيهما أفضل الغسل اليدوي أم الآلي؟

ما النصيحة التي تقدمها للآخرين لترشيد استهلاك الماء في أثناء عملية الغسيل؟

طريقة تنظيف الأنسجة:

لكل نوع من النسيج طريقة تنظيف مناسبة له، والجدول التالي يساعدك على معرفتها:

نوع النسيج	درجة حرارة الماء المناسبة	طريقة التنظيف المناسبة
القطن الكتان	ساخنة	يُغسل باليد أو بالغسالة مع استخدام أي منظف، ويُجفف بتعريضه لأشعة الشمس.
الصوف	دافئة	التنظيف الجاف هو الأفضل للصوف، وقد يُغسل باليد مع استخدام منظف قليل القلوية، ثم يُجفف على سطح مستو بعيداً عن أشعة الشمس.
الحرير الطبيعي	باردة	الأفضل للتنظيف الجاف ويمكن غسله باليد في ماء بارد مع منظف خالٍ من القلوية، ثم يُعصر بالضغط للتخلص من الماء الزائد.
النيلون	دافئة	يُغسل باليد أو بالغسالة مع استخدام أي منظف، ويُجفف تحت أشعة الشمس.

مراحل غسل الملابس البيضاء:



مواد التنظيف المستخدمة في الغسيل:

هي التي تعمل على إضعاف قوة الالتصاق الأوساخ بالملابس أو غيرها مما يسهل إزالة هذه الأوساخ، وقد تكون كيميائية أو طبيعية.

(أ) المنظفات الكيميائية:

١- الصابون:

مركب كيميائي ناتج عن تفاعل القلويات مع المواد الدهنية ويطلق على هذا التفاعل (التصبن).



أشكال الصابون المستخدم في الغسيل:

سائل



شكل (٦)

مسحوق



شكل (٥)

مبشور



شكل (٤)

جامد



شكل (٣)

٢- المبييض:

سائل منظف يُزيل البقع من الأنسجة، ويدخل الكلور في تركيبه، وله خاصية تبييض الأنسجة، ومنه ما هو مخصص للملابس البيضاء وآخر للملابس الملونة.



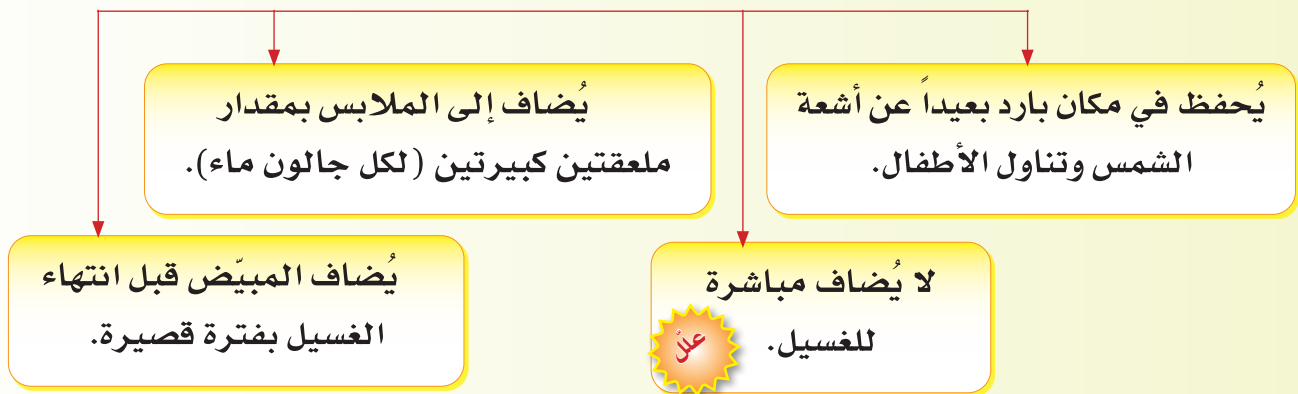
تُذَوَّب المبيضات عند استخدامها في عملية الغسيل بكمية من الماء تناسب نوع وسمك النسيج.





هناك استعمالات أخرى للمبيّض في التنظيف المنزلي، ابحث عنها في مصادر التعلّم المتنوعة.

إرشادات عند استعمال المبيّض في غسل الملابس



نسبة المبيّض المستخدم تقلّ أو تزيد حسب درجة اتساخ الملابس.



تحدث بعض المواقف المؤسفة عند الاستخدام الخاطئ للمبيّض، اذكر موقفاً من تلك المواقف.



بعد تكرار غسل الأنسجة يغدو اللون مصفرًا باهتًا، لذا لا بدّ من تزهير الملابس البيضاء،
للتغلب على اصفرار لونها ولتصبح زاهية اللون.

٣- الزهرة:



شكل (٧)

مادة زرقاء اللون، تُباع على هيئة مسحوق أو قوالب قابلة للذوبان أو سائل
في عبوات مختلفة تستخدم لتزهير الملابس.

إرشادات عند تزهير الملابس يدويًا:

تُشطف الملابس جيدًا قبل التزهير؛ للتخلص من المواد القلوية.



يُراعى أن يكون ماء التزهير خفيفًا.

يُعدّ ماء الزهرة قبل استعماله مباشرة؛ حتى لا يترسب.

تُبسط الملابس قبل وضعها في ماء التزهير؛ حتى يكون لونها متجانسًا.



يُراعى أن توضع الملابس في ماء التزهير قطعةً بعد قطعة.



لا تُترك الملابس فترة طويلة في ماء التزهير.

هناك بعض المنظّفات الحديثة التي تقوم مقام الصابون والمبيّض والزهرة.





ما المنظفات الطبيعية التي يمكن استعمالها في التنظيف

(ب) المنظفات الطبيعية:

مواد طبيعية مساعدة للمنظفات الكيميائية في عملية التنظيف ويسهل الحصول عليها في المنزل، مثل: الملح والخل.

١- الملح:

(كلوريد الصوديوم) يُباع في الأسواق على هيئة ملح خشن أو ناعم معبأ في أكياس أو علب. ومن فوائده أنه يعوق إذابة الصبغات في الماء، ولذلك يُضاف إلى ماء الشطف الأخير لتثبيت اللون.



شكل (٨)



علل: قد نحتاج الملح أو الخل في مرحلة إعداد الملابس للغسيل.

٢- الخل:

يُستخدم الخل الأبيض لتزهية الملابس بعد شطفها، كما يستخدم لإزالة البقع الناتجة من الاستخدام الخاطئ للزهرة، وذلك بإضافة ملعقتين كبيرتين من الخل لكل لتر من الماء، ثم يُشطف بالماء لإزالة أثره.



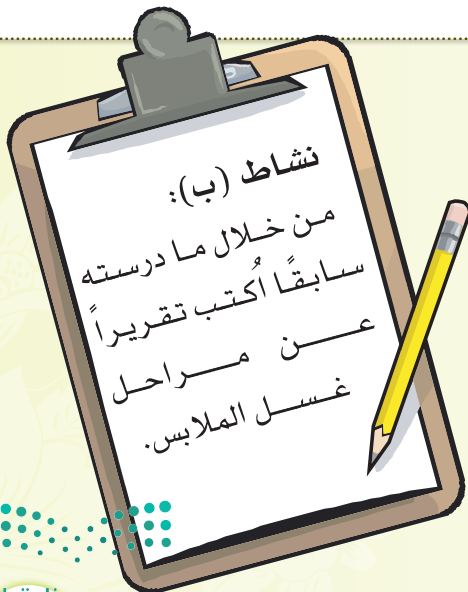
شكل (٩)



عدّد بعض استخدامات الخل الأخرى؟

في أثناء غسل الملابس ذات الأنسجة الرقيقة، يجب أن توضع في كيس خاص؛ للحفاظ عليها من التهتك، ثم توضع داخل الغسالة.





التطبيقات



١: أمامك قطع ملابسية تحتوي على بطاقات إرشادية، فسر الرموز في البطاقتين المشار إليهما:

المقاس: ٣٨

١٠٠٪ قطن

Made in Saudi

١٠٠٪ حرير

صنع في السعودية

شكل (٢٧)

شكل (٢٨)

٢: من وجهة نظرك؛ ما سبب:

إرفاق البطاقة الإرشادية مع القطعة الملابسية؟



٣ سورة من القرآن الكريم ورد فيها آية تحت على اللباس الساتر، قال تعالى:

﴿يَبْنِيْءَادَمَقَدْأَنْزَلْنَاعَلَيْكُمْ لِبَاسًا يُؤْوِي سَوْءَتَكُمْ وَرِيشًا وَلِبَاسُ النُّقْوَى ذَلِكَ خَيْرٌ ذَلِكَ مِنْ ءَايَاتِ اللَّهِ لَعَلَّهُمْ يَذَّكَّرُونَ﴾

أ- أخط بدائرة اسم السورة التي وردت فيها هذه الآية:

الأحزاب

الأعراف

الزخرف

ب- بالرجوع إلى أحد كتب تفسير القرآن الكريم، فسر معاني الكلمات التالية:


لباساً:

ريشاً:

يواري:



٤ : أ- لون الرموز الخاصة بالبطاقة الإرشادية لأنسجة الملابس داخل الشكل الذي أمامك، لتحصل على كلمة تدل على رمز في البطاقة.



ب- ارسم رمز الكلمة المطلوبة :



ج- اذكر الأنسجة التي لا يمكن استخدام هذا الرمز معها.



الوحدة الثالثة العناية الـلبسـية



أتعلم لغة الإشارة بشغف؛ حتى أتواصل مع زملائي/ زميلاتني من الصم، وأنا قادر- بتوفيق الله -
على إتقانها بكفاءة عالية.



المصدر: الجمعية السعودية للإعاقات السمعية (٢٠١٨). قاموس لغة الإشارة السعودية، ط١.





الفصل الدراسي الثاني



الفهرس

٨٨	أهداف الوحدة	الوحدة الأولى التوعية الصحية (٧ حصص)
٨٩	الغذاء الكامل والمتوازن	
٩٥	الوجبات السريعة	
١٠٠	المضافات الغذائية	
١٠٥	التطبيقات	
١٠٩	هياً نتعلم لغة الإشارة	
١١٢	أهداف الوحدة	الوحدة الثانية الغذاء والتغذية (حصتان)
١١٣	اللحوم والبقول	
١١٥	شطيرة الفلافل	
١١٦	شطيرة التونة	
١١٨	التطبيقات	
١٢١	هياً نتعلم لغة الإشارة	
١٢٤	أهداف الوحدة	الوحدة الثالثة الأمن والسلامة (حصتان)
١٢٥	السلامة المرورية في الطريق	
١٣٤	التطبيقات	
١٣٨	هياً نتعلم لغة الإشارة	



الوحدة الأولى



التوعية الصحية

- ◀ الغذاء الكامل والمتوازن.
- ◀ الوجبات السريعة.
- ◀ المضافات الغذائية.



أهداف الوحدة

يُتوقع من المتعلم في نهاية الوحدة أن:

- ١ يقارن بين تأثير التغذية المتوازنة والتغذية غير المتوازنة على صحة الجسم.
- ٢ يُكوّن وجبات غذائية كاملة ومتوازنة مستعيناً بنموذج النخلة الغذائية.
- ٣ يقترح طرائق للتقليل من أضرار الوجبات السريعة.
- ٤ يُفرّق بين المضافات الغذائية الطبيعية والصناعية.
- ٥ يستنتج أسباب استخدام المضافات الغذائية في الأطعمة.
- ٦ يناقش أهمية الغذاء السليم لسلامة صحة جسمه.





الغذاء الكامل والمتوازن



المفاهيم الرئيسية:

- النخلة الغذائية.

- الحصة الغذائية.

فارس تلميذ في المرحلة المتوسطة، متفوق في دراسته، يتمتع بالحيوية والنشاط، له صديقان، فهد، وهو كثير التعب! خاصةً عند صعوده سلم المدرسة، وأحمد يعاني من اصفرار الوجه وشحوب لونه.

هل تركيز فهد وأحمد أثناء الشرح كصديقيهما فارس؟
فلنمضِ سوياً لنتعرف كيف يمكن أن نقدم المساعدة لصديقي فارس.

من خلال معلوماتك العامة، استنتج العلاقة بين الصحة والغذاء المتوازن في الجدول الآتي:

المجال	تأثير التغذية المتوازنة	تأثير التغذية غير المتوازنة
الصحة والمظهر	تناسب الوزن مع طول الجسم وشكل البنية والعمر.	
صحة (إشراقة) الوجه		شحوب الوجه.
الحيوية		عدم القدرة على الانتباه والتركيز فترة طويلة.

التغذية:

مجموعة عمليات يحصل الجسم بواسطتها على المواد الغذائية اللازمة لنموه ونشاطه وتجديد خلاياه.

يحصل جسمك على العناصر الغذائية الضرورية عن طريق تناول الغذاء المتنوع الآتي:



و

شكل (٢)



بروتينات

شكل (١)



شكل (٣)



دهون

شكل (٥)



شكل (٤)



النخلة الغذائية الصحية :

تم تصميم الدليل الغذائي (النخلة الغذائية الصحية) انطلاقاً من الحاجة الملحة في توجيه وتوعية المجتمع السعودي بفئاته المختلفة لسلوك تغذوي وصحي لما يتناوله يومياً؛ وذلك للحد من انتشار الأمراض ذات العلاقة بالتغذية، ويكون موجّهاً ومرشداً تغذوياً للأفراد، وقد تطلب ذلك وضع المجموعات الغذائية الأساسية وحصصها اليومية في شكل قالب نابع من البيئة المحلية.

يمكننا تكوين وجبات غذائية كاملة ومتوازنة عن طريق نموذج النخلة الغذائية:



شكل (٦)

تفاصيل النخلة الغذائية الصحية من (الجانب العلمي)؛

١-

تم توزيع

المجموعات الغذائية على سعف النخلة حسب حجم المجموعات بدءاً من قاعدة السعف وهى الأكبر التي تمثل مجموعة الحبوب والخبز، ثم تليها مجموعة الخضار ومجموعة الفواكه، وتليها مجموعة الحليب ومشتقاته، ومجموعة اللحوم والبقوليات، ثم نشاهد في قمة النخلة الزيوت والسكريات.

٣-

إضافة الماء

للنخلة؛ نظراً لطبيعة

المملكة العربية السعودية ذات المناخ الصحراوي الحار، الذي يحتاج إلى تناول الماء بكميات كافية.

٥-

إعداد بيان يوضح

الحصة الغذائية الموصى

بها خلال اليوم الواحد في مختلف الوجبات المتناولة والموجودة في تصميم النخلة الغذائية.
(حسب الجدول المرفق صفحة ٩٣)

٤-

الإشارة لأهمية

ممارسة النشاط البدني مع التوازن الغذائي؛ لحث فئات المجتمع على ممارسة النشاط البدني ٣٠-٦٠ دقيقة يومياً أو حسب الحالة الصحية.



علّل: تقع مجموعة الحبوب والخبز في قاعدة سعف النخلة الغذائية.



على ماذا يدل وجود الزيوت والسكريات في قمة النخلة الغذائية؟

راقب غذاءك وقارن كمية الحصص التي تستهلكها يومياً من مجموعات النخلة الغذائية
الموضحة في الجدول الآتي:

م	المجموع	عدد الحصص	الحصص الغذائية الواحدة
١	الماء	٦	شرب الماء لا يقل عن ٦ أكواب.
٢	مجموعة الحبوب والخبز	١١-٦	٢٥ جرام من الخبز (يعادل ربع رغيف من الخبز العربي متوسط الحجم). شريحة خبز (توست). نصف كوب من الحبوب أو الأرز أو المكرونة أو الهريس أو الشوفان أو البرغل أو الذرة. ٦ قطع بسكويت. ربع كوب رقائق الذرة (كورن فليكس). حبة متوسطة الحجم من البطاطا الحلوة أو البطاطس.
٣	مجموعة الخضار	٥-٣	كوب من الخضار الطازج أو الورقي. نصف كوب من الخضار المطهي أو المعلب أو عصير الخضار.
٤	مجموعة الفواكه	٤-٢	حبة واحدة من الفاكهة المتوسطة الحجم، مثل: (التفاح أو الموز أو البرتقال أو الكيوي أو الجوافة). ٣ حبات متوسطة من التمر. نصف كوب من عصير الفواكه. نصف كوب من الفواكه المقطعة أو المجففة.
٥	مجموعة الحليب ومشتقاته	٤-٢	كوب واحد من الحليب أو اللبن أو الزبادي. ٣ ملاعق طعام من الحليب البودرة. شريحة واحدة من جبن الشرائح أو قطعة واحدة من جبن المثلثات أو المربعات. ملعقة طعام من الجبن السائل - ملعقتا طعام من جبن فيتا أو شيدر أو اللبنة.
٦	مجموعة اللحوم والبقوليات	٣-٢	٦٠-٩٠ جرام من اللحم أو الدجاج أو السمك. نصف كوب من البقول المطبوخة مثل الفول أو الحمص. نصف كوب من البازلاء المجففة أو المطبوخة. بيضة واحدة (متوسطة الحجم). ملعقتان صغيرتان من زبدة الفول السوداني.
٧	الزيوت والسكريات	-----	أقل كمية ممكنة من الزيوت والسكريات.

أن عدد الحصص الغذائية يختلف بحسب
النشاط والجنس والمرحلة العمرية.

تذكر



تقلّ حصص الزيوت والسكريات
لوجودها في باقي الأطعمة.





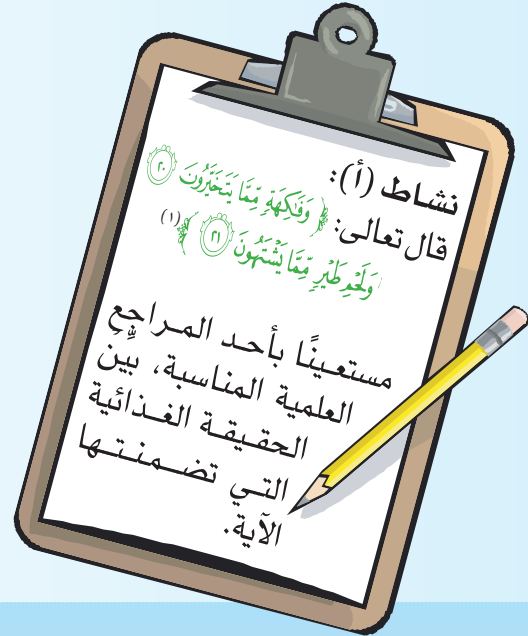
كُونْ وجبات غذائية كاملة ومتوازنة ليوم كامل مستعيناً بنموذج النخلة الغذائية؟

الفطور

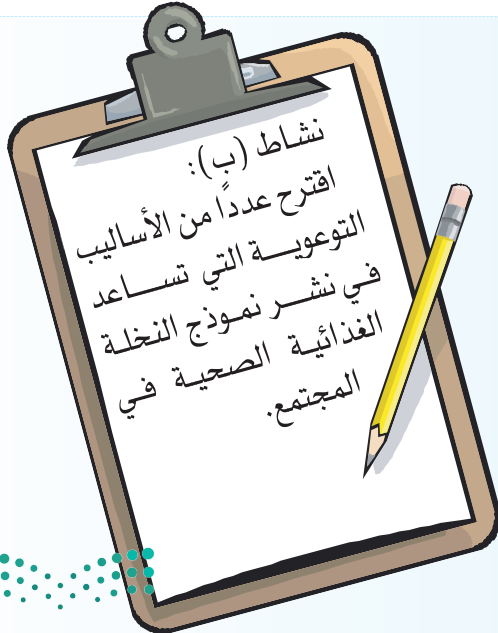
الغداء

العشاء

نشاط (ب):



نشاط (أ):





الوجبات السريعة

المفاهيم الرئيسية:

- السعرات الحرارية.
- الأضرار.

لِمَ تنتشر السمنة بين المراهقين؟

على الرغم من انتشار السمنة عند البعض إلا أنهم يعانون من ضعف عام في صحتهم- فما السبب؟

تُعد التغذية المسؤول الأول عن صحة الإنسان، فليس كل غذاء يتناوله الفرد له دور صحي في جسمه، فمثلاً تناول الوجبات السريعة مع قلة الحركة يُعد من الأسباب الرئيسية للسمنة.



شكل (٧)

الوجبات السريعة :

الأغذية التي يتم تحضيرها وتقديمها في وقت قصير، مثل: شطائر اللحم (البرجر)، البطاطس المقلية، البيتزا، الدجاج المحمّر (البروستد)، الشاورما،.... إلخ، شكل (٧)

الإقبال على الوجبات السريعة

رجع مشعل من مدرسته وهو جائع، فوجد والدته متعبة لم تستطع إعداد وجبة الغذاء لأسرتها، فاقترح مشعل عليها أن يطلب طعام الغذاء من أحد مطاعم الوجبات السريعة التي تقدم عرضاً ترويجياً لهدايا مقدمة مع الوجبات كما عُرض في وسائل الإعلام، فتم إحضار الوجبة عبر التوصيل السريع، وتناولها أفراد العائلة وقال الأبناء لأهمهم: ما ألد هذا الطعام الذي له نكهة وطعم مميز! ولكن ونتمنى أن نتناول الوجبة مرة أخرى داخل المطعم، خاصة أن فيه ألعاباً مسلية، فلنذهب إليه؛ لنتناول الطعام اللذيذ ونقضي الوقت الممتع.

بعد قراءة تلك القصة السابقة، استنتج منها الأسباب التي أدت إلى زيادة الإقبال على مطاعم الوجبات السريعة.



تخيل أنك مدير لأحد مطاعم الوجبات السريعة، ما الأمور التي ينبغي أن تراعيها في:

- الوجبات المقدمة:
- الدعاية والإعلان للمطعم:
- عوامل الجذب داخل المطعم:

السعرات الحرارية:

وحدة قياس كمية الطاقة في الطعام، ويتم توضيح كمية الطاقة في الأغذية عادة بإحدى العبارات الآتية: السعرات (calories) أو كيلو سعر حراري (kilocalories).

الوجبات السريعة بجميع مكماتها

غنية جداً بالسعرات الحرارية العالية القابلة للتخزين السريع في الجسم على هيئة طبقات دهنية.



قبل تناولك للوجبات السريعة هل سألت نفسك السؤالين الآتيين:

- هل تم طهي الأطعمة من الداخل جيداً، خاصة أنها محفوظة ومجمدة فترة زمنية طويلة؟

- ما تأثير طريقة طهي الأطعمة (التحمير مثلاً) على نسبة الدهون الموجودة فيها؟

أضرار الوجبات السريعة



الوجبات السريعة تكون مغذية ومفيدة إذا أجدنا اختيارها وإعدادها.



قارن بين وجبة معدة منزلياً ووجبة سريعة من أحد المطاعم من حيث:

- القيمة الغذائية:
- القيمة الصحية:
- القيمة الاقتصادية:



كيف نتفادى أضرار الوجبات السريعة؟

تعديل الوجبة السريعة غذائياً؛ لتحقيق التوازن فيها، خاصة أنها فقيرة في محتواها من الفيتامينات والأملاح المعدنية، مثل: شوي البرجر بدلاً من تحميره، وتعزيز الوجبة بالخضراوات، واستبدال المشروبات الغازية بالعصائر الطبيعية.



عدم ربط الوجبة الخارجية الترفيهية بمطاعم الوجبات السريعة، كأن تُعدَّ وجبات مشابهة محتوية على عناصر غذائية مفيدة مع القيام برحلة في حديقة المنزل أو البرّ أو على شاطئ البحر (تذكر المحافظة على بيئتك).



مشاركة الأم في إعداد وجبات منزلية سريعة ذات قيمة غذائية عالية.



ممارسة بعض التمارين الرياضية، مثل: المشي بعد تناول الوجبة السريعة؛ لحرق السعرات الحرارية الزائدة.



تقليل عدد مرات تناولها قدر الإمكان، مع عدم الحرمان منها وتذكير الأبناء أن هذه الوجبات كسر مؤقت للروتين فقط لأنها وجبات غير صحية.



ينبغي على الأبناء أن يحترموا مواقف آبائهم ويتفهموا وجهة نظرهم في رفضهم للوجبات السريعة، ولا يربطوا ذلك بالناحية الاقتصادية؛ لأن صحة أبائهم هي ما يهمهم.



أثناء تجولك في أحد شوارع مدينتك، عدّد مطاعم الوجبات السريعة المنتشرة فيه، واذكر تأثير ذلك عليك كفرد من أفراد المجتمع في الجوانب الآتية:

- أ- صحياً:
- ب- اجتماعياً:
- ج- نفسياً:

تذكر

وأنت تستمتع بتناول وجبتك السريعة إخوة حولك، أو في بعض أقطار العالم الإسلامي يتضورون جوعاً من شدة الفقر.







المُضافات الغذائية

المفاهيم الرئيسية:

- المواد الحافظة.
- مضادات الأكسدة.

هل تساءلت يوماً، ما الذي يضاف على بعض الحلويات والمثلجات لونها الزاهي وطعمها اللذيذ؟

ما الذي يُحسّن طعم بعض أنواع الأغذية، مثل: البسكويت والخبز؟

كيف تتوفر بعض الأغذية في الأسواق والمحلات التجارية في غير موسمها وتكون بحالة جيدة؟



شكل (٨)

المضافات الغذائية :

مواد كيميائية طبيعية أو صناعية تُضاف للأطعمة بهدف:

٢- تحسينها من حيث: (الشكل، اللون، المذاق).
مثال: إضافة الألوان الصناعية والمنكهات إلى الحلويات؛ للإقبال عليها.



شكل (١٠)

٣- تعزيز القيمة

الغذائية لها.

مثال: إضافة اليود إلى الملح الصخري؛ لتعزيز القيمة الغذائية.



شكل (١١)

١- حفظها من

التلوث وعوامل الفساد

الحيوية والكيميائية.

مثال: إضافة مواد مضادة للفطريات عند صناعة الخبز، ومادة منع أكسدة الزيوت؛ لحفظها من التزنخ.



شكل (٩)



أنواع المضافات الغذائية

معلومة
إثرائية

اتفق المختصون في دول الاتحاد الأوروبي على توحيد أسماء المواد المضافة للمنتجات الغذائية والمجازة؛ لسهولة التعرف عليها سواء أكانت هذه المواد المضافة طبيعية أم صناعية وذلك بوضع حرف (E) ثم أرقام معينة تدل على المادة المضافة المجازة من جميع دول الاتحاد الأوروبي.

رمزها (E) تتبعه الأرقام من (١٠٠ - ١٩٩)، مثل: (E ١٥٠).

أولاً: مواد ملونة:

تشمل جميع الصبغات الطبيعية والصناعية التي تُضاف إلى الأغذية؛ لإعطائها ألواناً مميزة فتُكسبها بذلك مظهراً جذاباً تؤثر به على رغبة المستهلكين. والصبغات الطبيعية تؤخذ من مصادر نباتية.



شكل (١٢)

مثل لذلك:
أما الصبغات الصناعية فتؤخذ من مصادر كيميائية وهي تُستخدم بكثرة نظراً لطول مدة ثباتها، وقلة تكلفتها، وألوانها الزاهية مع إمكان تعدد درجات الألوان المستخدمة.



دُونْ أسماء ثلاثة أطعمة مضافاً إليها مواد ملونة، ثم قيمها صحياً.

..... ،
..... ،
..... ،

رمزها (E) تتبعه الأرقام من (٢٠٠ - ٢٩٩)، مثل: (E ٢٠٩).

ثانياً: مواد حافظة:

تستخدم لمنع الفساد

الميكروبي في الأغذية، مثل:

١- السكر - الملح - الخل.

٢- ثاني أكسيد الكربون المستخدم في المياه الغازية.

٣- ثاني أكسيد الكبريت المستخدم في الخضروات والفواكه المجففة.

٤- الأحماض المستخدمة في العصائر والمربيات والأجبان واللحوم المحفوظة.

٥- البنزوات وأملاح النترات المستخدمة في تصنيع اللحوم.



شكل (١٣)

تذكر



أن المواد الحافظة تعتبر أكثر المضافات الغذائية خطورة على الصحة.

ثالثاً: مضادات الأكسدة:

رمزها (E) تتبعه الأرقام من (٣٠٠-٣٩٩)، مثل: (E ٣٤٠).

معلومة
إثرائية

الأكسدة:

بعض التغيرات
تحدث للأطعمة
من حيث اللون
والطعم والرائحة.



شكل (١٤)

مواد تستخدم لتأخير أو منع ظهور علامات التزنُّج الذي ينتج من تفاعل الدهون مع الهواء، كما أنها تحمي الفيتامينات الذائبة في الدهون من تأثيرات الأكسدة.

رابعاً: مواد مُنكِّهة:



شكل (١٥)

تمنح المنتج طعماً ورائحة، منها: القرفة واليانسون وماء الورد والفانيليا ومادة جلوتومات أحادي الصوديوم الموجودة في مكعبات مرققة الدجاج، وجميع هذه المواد تُستخدم لتحسين طعم المشروبات والحلوى والمربيات ومنتجات المخازن.

خامساً: مواد مغذية:



شكل (١٦)

تضاف إلى المواد الغذائية لتعزيز قيمتها الغذائية، مثل: فيتامين (د) الذي يُضاف للحليب ومنتجاته، ومعظم أنواع الخبز ومنتجات الحبوب المعززة بمجموعة فيتامين (ب) بالإضافة إلى الحديد ومعادن أخرى.



**ليس كل المضافات الغذائية صناعية كيميائية بل منها ما هو طبيعي،
دون في الجدول الآتي أمثلة لمضافات طبيعية وصناعية :**

النوع	مضافات طبيعية	مضافات صناعية
مواد ملونة.		
مواد حافظة.		
مضادات أكسدة.		
مواد مُنكِّهة.		
مواد مغذية.		

الأضرار الصحية للمضافات الغذائية الصناعية

١ ظهور الحساسية الجلدية أو الصدرية (التنفسية).

٢ كثرة الحركة والنشاط عند الأطفال.

٣ حدوث طفرات وراثية قد يسبب بعضها أوراماً سرطانية.

٤ التأثير على الجهاز العصبي والمخ وبعض الأنشطة الأنزيمية في الجسم.



قدم مقترحاً يساعد عائلتك في التقليل من استهلاك الأغذية المحتوية على المضافات الغذائية الصناعية.

.....

.....

.....

١- شراء الأغذية المحتوية على أقل نسبة من هذه المضافات من خلال قراءة البطاقة الإرشادية الموجودة على علبة المنتج الغذائي.

٢- تجنب الأغذية ذات المضافات الغذائية الأكثر ضرراً.

٣- استبدال الأغذية التي تحتوي على كميات كبيرة من الألوان بأغذية خفيفة معدة في المنزل بقدر الإمكان.

كيف

يحمي

المستهلك

نفسه من ضرر

بعض المضافات


الغذائية؟




اكتب على كل علبة رمزاً لمضاف غذائي حسب استخدامه :



٣- مادة
ملونة



٢- مادة
حافظة



١- مضادة
للأكسدة



التطبيقات



١: اقترح حلولاً للمشكلات الآتية :

أ- أحد أفراد عائلتك مصاب بفقد الشهية للطعام.

ب- الزيادة السريعة في وزنك.

ج- إخوانك في المنزل يُفضلون الوجبات السريعة على الأطعمة المنزلية.

٢: أكمل الفراغات الآتية :

أ- المضافات الغذائية: صناعية، أو تضاف للأطعمة لأغراض معينة.

ب- من أنواع المضافات الغذائية:

١- مثل:

٢- مثل:

٣- مثل:



٣ : صوبُ المواقف الآتية :

الامتناع عن تناول الأطعمة المحتوية على مضافات غذائية.

الصواب

.....

تناول المشروبات الغازية قليلة السعرات الحرارية؛ لأنها أقل ضرراً.

الصواب

.....

تقديم الخضراوات واللحوم المحمّرة بالزيت للأطفال؛ لأنها مفيدة ومحبة إليهم.

الصواب

.....

٤ : علل ما يأتي :

١- إضافة
المواد المضادة
للأكسدة للزيوت.

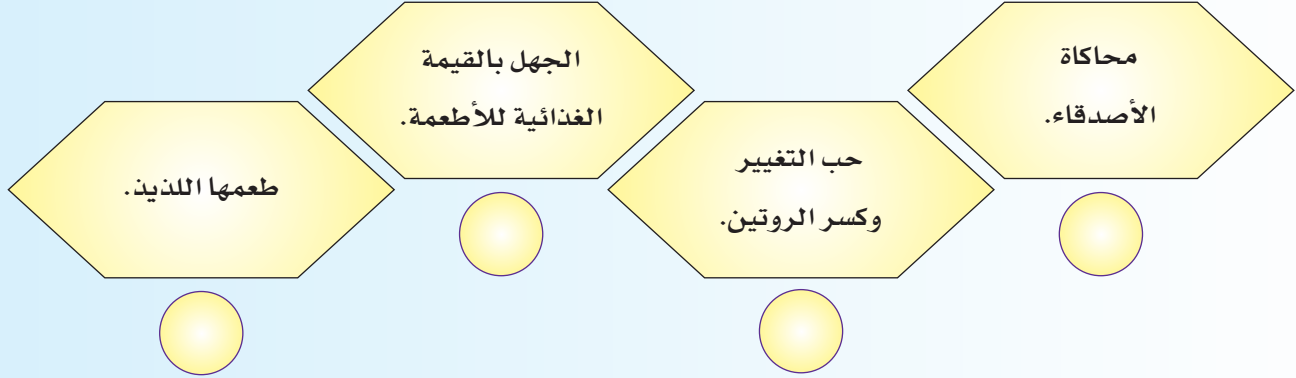
٢- توحيد
أسماء المواد المضافة
بالرمز (E) والأرقام
التي بعده.

٣- إضافة
المواد الحافظة
عند عمل الخبز.

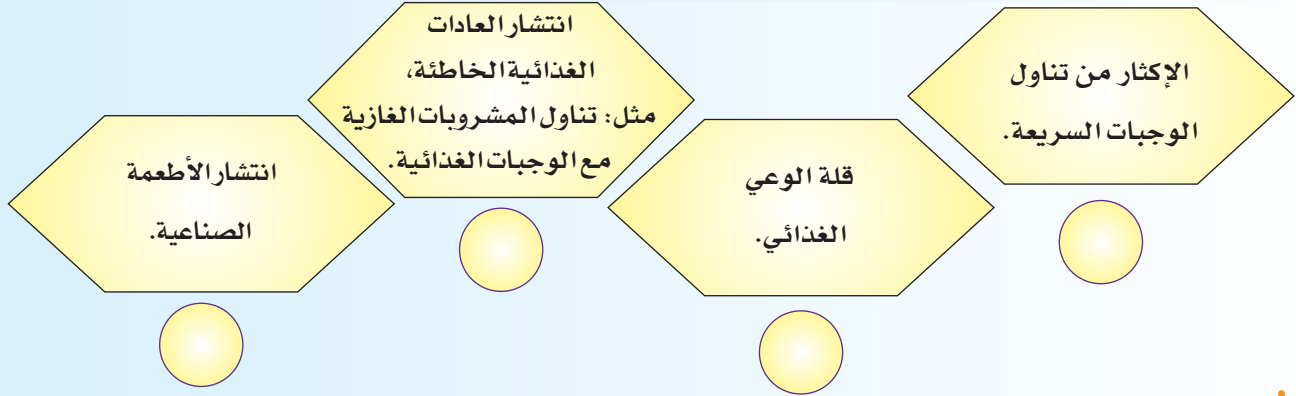


٥: رَقْمُ الإِجَابَاتِ حَسَبَ أَهْمِيَّتِهَا فِي رَأْيِكَ:

أ- أسباب إقبال المراهقين على الوجبات السريعة:



ب- من أسباب الإصابة بسوء التغذية:



٦: اكتب تعليقاً مناسباً للرسم (الكاريكاتير) الآتي:



٧ : وضع السعرات الحرارية في قائمة الوجبات والمشروبات التي يتم تقديمها للمستهلك مبادرة أطلقتها الهيئة العامة للغذاء والدواء، بالتعاون مع وزارة الشؤون البلدية والقروية وجمعية حماية المستهلك، في إطار تعزيز صحة وسلامة المستهلك.

حدد ما يأتي:

أ- أهداف هذه المبادرة:


ب- دور هذه المبادرة في الحد من تناول الوجبات السريعة:



الوحدة الأولى التوعية الصحية



أتعلمُ لغة الإشارة بشغف؛ حتى أتواصل مع زملائي - زميلاتي من الصم، وأنا قادر- بتوفيق الله - على إتقانها بكفاءة عالية.





الوحدة الثانية



الغذاء والتغذية

◀ اللحوم والبقول.

◀ شطيرة الفلافل.

◀ شطيرة التونة.



أهداف الوحدة

يُتوقع من المتعلم في نهاية الوحدة أن:

- ١ يقارن بين البروتين الحيواني والبروتين النباتي.
- ٢ يوظف ما تعلمه عن البروتين في تكوين وجبات كاملة ومتوازنة.
- ٣ يبين أهمية عمل الشطائر في المنزل.
- ٤ يعدُّ صنفًا من الشطائر.
- ٥ يقدر أهمية العمل التعاوني.
- ٦ يقيم الشطائر المعدة غذائياً.





اللحوم والبقول

المفاهيم الرئيسية:

- الأحماض الأمينية.
- الأنسجة.

تعتبر اللحوم والبقول من الأطعمة البروتينية الضرورية التي تمد الجسم بأهم العناصر التي يحتاجها للبناء والنمو.



- ما العناصر الغذائية؟

- اذكر مثلاً على كل نوع.

اللحوم والبقول (الأطعمة البروتينية) :

معلومة
إثرائية

كلمة بروتين:

كلمة لاتينية معناها
ذو المقام الأول، وهو
المادة الصلبة المكونة
للخلايا.

أطعمة تمد الجسم بالمركبات التي يحتاج إليها للنمو ولتعويض التالف من خلاياه، وتتكون من وحدات بنائية تسمى أحماضاً أمينية وتنقسم إلى أحماض أمينية أساسية لا يستطيع الجسم تصنيعها (البروتين الحيواني)، وأحماض أمينية غير أساسية يستطيع الجسم تصنيعها (البروتين النباتي).

القيمة الغذائية للبروتين:

يُعد البروتين من أهم أنواع الغذاء؛ لفوائده المتعددة.



لماذا يكثر الرياضيون من تناول الأغذية الغنية بالبروتين؟

أنواع البروتينات

بروتين نباتي



شكل (٢)

بروتين حيواني



شكل (١)

يُعتبر البروتين الحيواني بروتيناً عالي القيمة الحيوية، لماذا؟

لكي نحصل على وجبة تحتوي على بروتين عالي القيمة الحيوية فإنه يجب الخلط في الغذاء بين مصادر البروتينات النباتية، وهناك أصناف عديدة يتضح فيها ذلك الخلط.

اذكر أمثلة عليه.

يُعتبر فول الصويا من البروتينات النباتية إلا أنه يحتوي على البروتين عالي القيمة الحيوية كما في البروتينات الحيوانية.



من أنا

- مادة كيميائية عضوية.
- أمد الجسم بمركبات يحتاجها للنمو.
- أكون من وحدات بناء أساسية تسمى أحماضاً أمينية غير أساسية.
- قيمتي الحيوية منخفضة.
- تجدني في العدس،

- مادة كيميائية عضوية.
- أمد الجسم بمركبات يحتاجها للنمو.
- أكون من وحدات بناء أساسية تسمى أحماضاً أمينية أساسية.
- قيمتي الحيوية مرتفعة.
- تجدني في السمك،



معلومة
إثرائية

الطحينة:

مادة غذائية دسمة تستخرج من طحن حب السمسم وتحتوي على كمية قليلة من البروتين، وبعض الفيتامينات، مثل: فيتامين (أ)، وفيتامين (ب) المركب، والكالسيوم.



شكل (٢)



- خمس حبات من الفلافل.
- ملعقتان من سلطة الطحينة.
- ملعقتان من البقدونس المفروم.
- مخلل خيار مفروم.
- خبز مربعات (توست).
- قليل من الجبن السائل.



الطريقة

- ١ تُهرس الفلافل بالشوكة وتُخلط مع الطحينة.
- ٢ يُضاف إليها البقدونس المفروم والمخلل.
- ٣ تُفرد شرائح الخبز وتُدهن بالجبن السائل.
- ٤ يُوضع جزء من الحشوة داخل الخبز.
- ٥ يُلف الخبز على شكل أسطوانة وتُجمّل الأطراف بالبقدونس.
- ٦ تُقدم في طبق مجمل بالخضراوات، كما في شكل (٣).
- ٧ يُمكن استخدام أنواع أخرى من الخبز، مثل: خبز الدوائر المفرودة الصغيرة أو خبز الرقاق الصغير.



للحصول على سلطة الطحينة
تضاف ملعقة أكل عصير ليمون
ومعلقة ماء وذرة ملح لملعقتي
طحينة وتخلط جيداً.



دَوْن القيمة الغذائية لشطيرة الفلافل:



شطيرة التونة



شكل (٤)



- علبة تونة. • مايونيز.
- فلفل أخضر مقطع قطعاً صغيرة.
- جزرتان متوسطتان مبشورتان.
- قليل من الكزبرة المفرومة.
- قليل من البقدونس المفروم ناعماً. • عصير ليمونة.
- فلفل أسود. • قليل من الملح حسب الرغبة.
- خبز مفروود أو صامولي أو مربعات (توست).



الطريقة

- ١ يُعد الخبز لاستخدامه في عمل الشطائر.
- ٢ يُدهن بالمايونيز.
- ٣ تُفكك التونة ثم تخلط مع الجزر والفلفل الأخضر والبقدونس والكزبرة ثم يُضاف لها عصير الليمون والملح والفلفل.
- ٤ يُحشى الخبز بالخلطة السابقة ويُسخن قليلاً في آلة التسخين أو يُقدم بارداً حسب الرغبة.
- ٥ تُلف الشطائر في أوراق خاصة أو في مناديل المائدة أو ورق الألمنيوم، ثم تقطع بشكل مرتب وتقدم، كما في شكل (٤).
- ٦ في حالة استخدام خبز التوست ينبغي فردة أولاً.



يُضاف عصير الليمون
للتونة؛ لتحسين النكهة
وزيادة القيمة الغذائية.



دَوِّن القيمة الغذائية لشطيرة التونة :



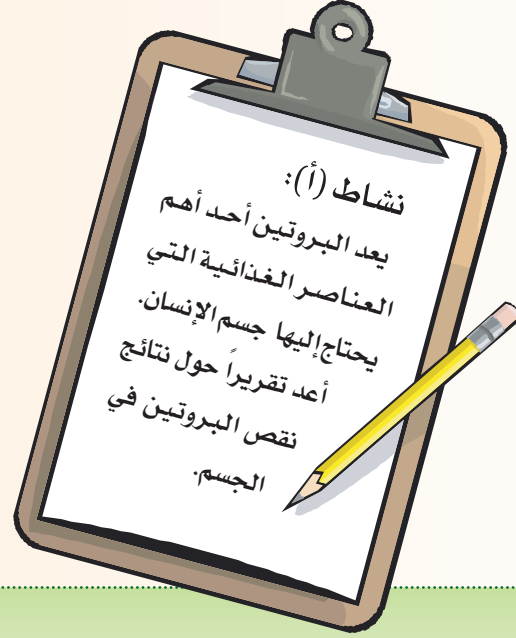
نشاط (ب):

النظافة والتغليف:

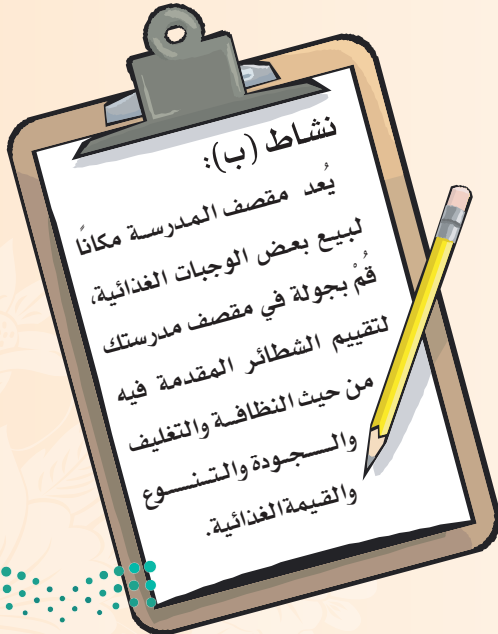
الجودة:

التنوع:

القيمة الغذائية:



نشاط (أ):



التطبيقات



١: صوّب العبارات الآتية:

.....
- يحتاج كبار السن إلى البروتين؛ لبناء أنسجتهم ونموهم.

.....
- البروتين المصدر الأساس للطاقة في الجسم.

.....
- لا يمكن الحصول على بروتين ذي قيمة حيوية عالية من البقول.

.....
- يؤثر شكل الخبز على القيمة الغذائية للشطائر.

.....
- يتكون البروتين من أحماض دهنية مشبعة وغير مشبعة.

٢: علل ما يأتي:

.....
١- تناول فول الصويا ضمن الوجبات الغذائية.

.....
٢- استبدال الخبز الأبيض بالأسمر عند عمل الشطائر.

.....
٣- تنويع أشكال الخبز عند عمل الشطائر للأطفال.

.....
٤- إضافة الخضراوات الورقية عند حشو الشطائر.

٣: ضع علامة (✓) تحت الحقيقة أو الرأي في الجمل الآتية:

<p>الشطائر الصغيرة تقدم مع الشاي في المناسبات.</p>	<p>تضاف الخضراوات إلى شطائر اللحم؛ لزيادة القيمة الغذائية.</p>
<p>رأي</p>	<p>حقيقة</p>
<input type="radio"/>	<input type="radio"/>
<p>البروتين النباتي منخفض القيمة الغذائية.</p>	
<p>رأي</p>	<p>حقيقة</p>
<input type="radio"/>	<input type="radio"/>
<p>يدخل البروتين في تركيب المواد المنظمة في الجسم، مثل: الأنزيمات.</p>	<p>يقبل الناس على الشطائر الحلوة أكثر من المالحة.</p>
<p>رأي</p>	<p>حقيقة</p>
<input type="radio"/>	<input type="radio"/>













٤: اقترح عدداً من الحلول الممكنة لحل المشكلتين الآتيتين:

ب- أختك في المنزل تُصرُّ على تناول الشطائر بحشوة الجبن فقط.

أ- أحد أفراد عائلتك لا يأكل اللحوم نهائياً.

٥: أمامك مجموعة من الصور لأغذية ورد ذكرها في القرآن الكريم أو السنة النبوية.

أ- اكتب اسم الغذاء في كل صورة حسب الترقيم المعطى، ثم اجمع الأحرف المظلمة لتحصل على نوع من البقول:

	٥		١١		٢			
	١	<input type="text"/>	<input type="text"/>	<input type="text"/>	<input type="text"/>	١		٤
		<input type="text"/>	<input type="text"/>	<input type="text"/>	<input type="text"/>	٢		
	٩	<input type="text"/>	<input type="text"/>	<input type="text"/>	<input type="text"/>	٣		١٠
		<input type="text"/>	<input type="text"/>	<input type="text"/>	<input type="text"/>	٤		
	٨	<input type="text"/>	<input type="text"/>	<input type="text"/>	<input type="text"/>	٥		٣
	٦							٧
			١٢					

الكلمة:

ب- بالرجوع إلى مصادر المعرفة قيّم هذا النوع من البقول غذائياً.



الوحدة الثانية الغذاء والتغذية



أتعلم لغة الإشارة بشغف؛ حتى أتواصل مع زملائي- زميلات من الصم، وأنا قادر- بتوفيق الله -
على إتقانها بكفاءة عالية.





المصدر: الجمعية السعودية للإعاقة السمعية (٢٠١٨). قاموس لغة الإشارة السعودية، ط١.



الوحدة الثالثة



الأمن والسلامة

◀ السلامة المرورية في الطريق.



أهداف الوحدة

يتوقع من المتعلم في نهاية الوحدة أن:

- ١ يحدد مفهوم السلامة المرورية.
- ٢ يساهم في نشر الوعي بأهمية السلامة المرورية في الطريق.
- ٣ يقترح أفكاراً لزيادة التوعية المرورية لدى طلاب المدرسة.





السلامة المرورية في الطريق

المفاهيم الرئيسة:

- السلامة المرورية.
- التوعية.

تعد السلامة المرورية مطلباً ضرورياً للمحافظة على سلامة الفرد من خلال اتخاذ التدابير الوقائية للحد من الحوادث المرورية، بالإضافة إلى التوعية بآثار السرعة، والممارسات الأخرى التي تقود إلى الحوادث الخطرة والمميتة وطرق تفاديها والوقاية منها، كذلك السعي لتأصيل مبدأ السلامة بين أفراد المجتمع حتى تصبح ثقافة فكرية تسهم في تعزيز مفهوم المسؤولية بين مستخدمي الطريق.

السلامة المرورية :

إن السلامة المرورية بمفهومها الواسع تهدف إلى تبني كافة الخطط والبرامج واللوائح المرورية، والإجراءات الوقائية للحد من وقوع الحوادث المرورية حفاظاً على سلامة الأرواح والممتلكات وأمن البلاد ومقوماتها البشرية والاقتصادية.

تذكر



- أن من الأهداف الإستراتيجية للتحول الوطني في القطاع الصحي:
- تعزيز السلامة المرورية التي تنعكس في الحد من الجوانب الثلاث الآتية:
- الوَفَيَّات.
 - الإصابات والحوادث.
 - انتشار المخالفات الخطيرة.



عناصر السلامة المرورية :



شكل (١)

أولاً: المركبة



وسائل السلامة في المركبة هي:

- ١- الإطارات.
- ٢- المصابيح، من حيث الوضوح واللون ومستوى الإضاءة.
- ٣- الإشارات الضوئية في المركبة الدالة على الانعطاف أو التنبيه.
- ٤- المرايا العاكسة لكشف الطريق.
- ٥- المساحات.
- ٦- المكابح وفرامل الوقوف.
- ٧- أقفال الأبواب.
- ٨- إشارات الإنذار الصوتية والضوئية، كمؤشر الوقود والزيت والحرارة وعدّاد السرعة والبطارية الكهربائية.
- ٩- حزام الأمان.
- ١٠- مساند الرأس.
- ١١- مقاعد الأطفال.
- ١٢- الوسادة الهوائية.





ما أهمية الفحص الفني الدوري للمركبات؟

ثانياً: الطريق



وسائل السلامة في الطريق:

- ١- أنشأت حكومتنا الرشيدة شبكات طرق عالية المستوى والجودة في شتى أطراف البلاد.
- ٢- التصميم والتخطيط الهندسي للطريق.
- ٣- إضاءة الطريق.
- ٤- صلاحية الطريق ومدى السلامة المرورية عليه كإزالة العوائق الطبيعية، مثل: الأتربة والرمال المتحركة.
- ٥- أدوات تنظيم المرور، كالإشارات الضوئية على الطريق واللوحات الإرشادية والتحذيرية والتنظيمية.



اذكر فائدة كل نوع من هذه اللوحات؟



ثالثاً: السائق (العنصر البشري)

بما أن السائق هو العنصر الضَّال والمُحرك للعملية المرورية فلا بد من توفر عدة صفات في سائق المركبة:

صفات سائق المركبة:

- ١- العقل.
- ٢- سلامة الحواس.
- ٣- معرفة أنظمة وتعليمات المرور والتقيّد بها.
- ٤- التركيز أثناء القيادة.
- ٥- الإحساس بالمسؤولية.
- ٦- الإلمام بميكانيكا المركبة وصيانتها بشكل مستمر.

وسائل السلامة الخاصة بالسائق:

- ١- استخدام حزام الأمان.
- ٢- وجود مساند الرأس.
- ٣- الوسائل الخاصة، كالنظارات الطبية وحقيبة الإسعافات الأولية والوسادة الهوائية.



إذا كنت سائقاً أو ماشياً، فمن الواجب عليك اتباع الإرشادات التي تساعدك على تأمين سلامتك وسلامة الآخرين في الطريق:

أولاً: تعليمات السلامة المرورية للسائق:

- ١- القيادة في حدود السرعة المسموح بها.
- ٢- الالتزام بجميع قواعد المرور وأنظمتها، والتقيد بإشارات المرور الضوئية ولوحات الطريق الإرشادية والتحذيرية والتنظيمية.
- ٣- الوقوف دائماً عند معابر المشاة، ومنحهم أولوية العبور.
- ٤- عند اقترابك من أحد التقاطعات، اعمل على تخفيف السرعة وانتبه لوجود المشاة، وكذلك عند مرورك بالمدارس أو الملاعب أو في شوارع الأحياء السكنية.
- ٥- التركيز في القيادة وعدم الانشغال عن الطريق.
- ٦- القيادة بحرص شديد في الظروف المناخية المختلفة.
- ٧- استخدام حزام الأمان بشكل دائم للسائق والراكب.
- ٨- وضع الأطفال في المقاعد المخصصة لهم.



أهمية حزام الأمان:

١- له دور هام في الوقاية من حالات الاندفاع والخروج خارج المركبة في حالة الاصطدام.

٢- يعمل على حماية جميع أجزاء الجسم.

٣- يساهم في التقليل من اصطدام الأشخاص داخل المركبة بعضهم ببعض.

٤- يساهم في التقليل من نسبة حدوث الوفيات وتقليل الإصابات الخطيرة بإذن الله.



شكل (٢)



ما دور الأسرة في توعية أبنائها بمبادئ السلامة في الطريق؟



ثانياً : تعليمات السلامة المرورية للمشاة :



شكل (٣)

١- السير على الرصيف والانتباه للمركبات القادمة.

٢- العبور من المسارات المخصصة للمشاة.

٣- الانتباه إلى أن المركبات في المسار الأبعد قد توقفت.

٤- يجب التركيز أثناء العبور وعدم الانشغال بالهاتف النقال.

٥- لا تترك الأطفال يعبرون الطريق وحدهم.

تذكر

التقيد بقواعد السلامة عند ركوب الحافلة المدرسية، كالوقوف بنظام على الرصيف قبل الصعود وانتظار وقوف الحافلة تماماً.



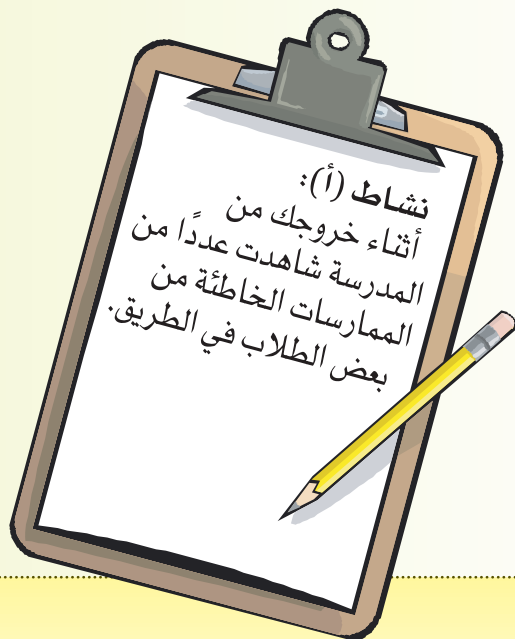
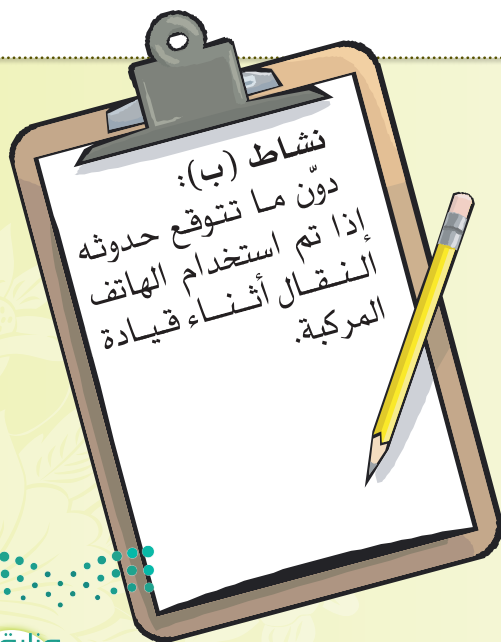
ثالثاً : تعليمات السلامة المرورية لسائق الدراجة :

- ١ - تثبيت الخوذة الواقية للرأس قبل السير.
- ٢ - عدم تحميل الدراجة بأحمال ثقيلة تعوق التحكم في قيادتها.
- ٣ - عدم التعرج في المسافات الضيقة بين المركبات.
- ٤ - عدم القيام بأعمال بهلوانية أثناء القيادة.
- ٥ - التقيد بالسرعة المسموح بها حسب نوع الدراجة.
- ٦ - الالتزام دائماً باستخدام جانب الطريق.



شكل (٤)





نشاط (أ):

أ- دونها.

ب- اقترح حلولاً لمعالجتها.

التطبيقات



١ : ضع علامة (✓) أمام العبارة الصحيحة وعلامة (X) أمام العبارة الخاطئة فيما يأتي:

أ- عناصر السلامة المرورية هي: المركبة، العنصر البشري، الطريق. ()

ب- تستخدم اللوحات التحذيرية لتعريف السائق ومستخدمي الطريق بالأنظمة المرورية الواجب التقيد بها أثناء القيادة أو استخدام الطريق. ()

ج- يساهم حزام الأمان في تقليل الوفيات والإصابات الخطيرة بإذن الله. ()

د- يعد استخدام منبه المركبة بشكل مزعج مخالف لنظام المرور. ()

٢ : بالتعاون مع مجموعتك صمّم خريطة مفاهيم توضح فيها أسباب الحوادث المرورية.

.....

.....



دَوْن مَعْنَى اللّوْحَاتِ الْآتِيَةِ :



٤: دُون بإيجاز أهمية ما يأتي:

أ- وجود حقيبة إسعافات أولية داخل المركبة.

.....

ب- توفير مقاعد خاصة بالأطفال داخل المركبة.

.....

٥: أُمِيز الإرشادات الخاصة بقائد المركبة بوضع رقم (١)، والإرشادات الخاصة بالمشاة بوضع رقم (٢) فيما يأتي:

السير على الرصيف والانتباه للمركبات القادمة.

ربط حزام الأمان.

الوقوف دائماً عند معابر المشاة ومنحهم أولوية العبور.

استخدام المقاعد المخصصة للأطفال داخل المركبة.

الحذر خلال السير بالأمكن المزدحمة بالمركبات.



كُلفت بإعداد حملة توعوية لطلاب مدرستك تحت شعار "سلامتك أولاً" :
صمّم شعاراً لهذه الحملة، وقم بنشره في مدرستك.

.....

.....

.....

.....

.....


.....



الوحدة الثالثة الأمن والسلامة



أتعلم لغة الإشارة بشغف؛ حتى أتواصل مع زملائي- زميلات من الصم، وأنا قادر- بتوفيق الله - على إتقانها بكفاءة عالية.



الفصل الدراسي الثالث



الفهرس

الوحدة الأولى

التوعية الصحية (أربعة أسابيع)

١٤٢	أهداف الوحدة
١٤٣	المؤثرات العقلية
١٤٩	العلامات الدالة على تعاطي وإدمان المواد المخدرة
١٥٢	كيف تساعد الشخص المتعاطي ؟
١٥٧	التطبيقات
١٦٠	هياً نتعلم لغة الإشارة

الوحدة الثانية

المهارات الاجتماعية (أسبوعان)

١٦٢	أهداف الوحدة
١٦٣	التنمر الإلكتروني
١٧١	التطبيقات
١٧٤	هياً نتعلم لغة الإشارة

الوحدة الثالثة

المهارات الحياتية (ثلاثة أسابيع)

١٧٦	أهداف الوحدة
١٧٧	إدارة الذات
١٨٤	التفكير الإيجابي
١٩١	التطبيقات
١٩٤	هياً نتعلم لغة الإشارة

الوحدة الرابعة

الغذاء والتغذية (أسبوعان)

١٩٦	أهداف الوحدة
١٩٧	الحميات الغذائية
٢٠٣	التطبيقات
٢٠٤	هياً نتعلم لغة الإشارة



الوحدة الأولى



التوعية الصحية

- ◀ المؤثرات العقلية.
- ◀ العلامات الدالة على تعاطي وإدمان المواد المخدرة.
- ◀ كيف نساعد الشخص المتعاطي؟



أهداف الوحدة

يُتوقع من الطالب في نهاية الوحدة أن:

- ١ يذكر مفهوم المؤثرات العقلية.
- ٢ يصنف أنواع المؤثرات العقلية.
- ٣ يلخص أضرار تعاطي المؤثرات العقلية والإدمان على تناولها.
- ٤ يشرح أسباب الوقوع في المؤثرات العقلية.
- ٥ يوضح أبرز علامات ومظاهر متعاطي المخدرات.
- ٦ يقترح طرقاً وأساليب للوقاية من تناول المؤثرات العقلية .





المؤثرات العقلية



المفاهيم الرئيسية:

- المؤثرات العقلية.
- الإدمان.

فضل الله سبحانه وتعالى الإنسان على سائر المخلوقات وميزه بالعقل وخلقه في أفضل خلقة وأكمل صورة، وحمله أمانة المحافظة على جسده، ليكون قوياً بما يُمكنه من القيام بواجباته الدينية والدنيوية، ومما لاشك فيه أن إهمال هذا الجسد بإدخال ما يضره من طعام أو شراب أو استنشاق يعد أمراً مخالفاً لما جاءت به الشريعة الإسلامية، قال تعالى ﴿وَلَا تَقْتُلُوا أَنْفُسَكُمْ إِنَّ اللَّهَ كَانَ بِكُمْ رَحِيمًا﴾^(١).
ويعد تعاطي السموم كالمخدرات والمسكرات من أشد الأضرار المدمرة لجسد وعقل الإنسان الذي حُمِلَ أمانة العناية به، وهو من أخطر المشكلات التي تواجه المجتمعات في هذا العصر وتهدد أفرادها.

المؤثرات العقلية :

هي مواد سامة شديدة الخطورة على الخلايا العصبية وخاصة خلايا المخ، سواء كانت طبيعية أو مركبة أو مصنعة، ولها تأثير على الجهاز العصبي وعلى العمليات العقلية، فتسبب حالة من الإدمان على تعاطيها.

معلومة إثرائية

تم إطلاق برنامج تنمية القدرات البشرية (٢٠٢١-٢٠٢٥ م) وهو برنامج يهدف إلى إعداد مواطن منافس عالمياً من خلال تعزيز القيم وتطوير المهارات الأساسية ومهارات المستقبل وتنمية المعارف لمواجهة التحديات واغتنام الفرص المتجددة والمتسارعة على المستويين المحلي والعالمي، وذلك لتحقيق الأهداف الإستراتيجية لرؤية المملكة العربية السعودية ٢٠٣٠ "تمكين حياة عامرة وصحية من خلال تعزيز حصانة المجتمع تجاه المخدرات".



(١) سورة النساء الآية (٢٩).

حكم تناول المؤثرات العقلية

حرم الإسلام كل ما يضر بالعقل أو يؤثر فيه، فقد حرم أهل العلم تناول المؤثرات العقلية كالمخدرات والمسكرات بأي وجه من الوجوه أكلاً أو شرباً أو تدخيناً أو حقناً.

قال تعالى: ﴿يَا أَيُّهَا الَّذِينَ ءَامَنُوا إِنَّمَا الْخَمْرُ وَالْمَيْسِرُ وَالْأَنْصَابُ وَالْأَزْلَمُ رِجْسٌ مِّنْ عَمَلِ الشَّيْطَانِ فَاجْتَنِبُوهُ لَعَلَّكُمْ تُفْلِحُونَ ﴿٩٠﴾ إِنَّمَا يُرِيدُ الشَّيْطَانُ أَنْ يُوقَعَ بَيْنَكُمْ الْعَدَاوَةَ وَالْبَغْضَاءَ فِي الْخَمْرِ وَالْمَيْسِرِ وَيَصُدَّكُمْ عَنْ ذِكْرِ اللَّهِ وَعَنِ الصَّلَاةِ فَهَلْ أَنْتُمْ مُنْهَوْنَ ﴿٩١﴾﴾ (١).



ابحث في مصادر التعلم عن أدلة لم تذكر في الدرس عن تحريم تعاطي المؤثرات العقلية سواء من كتاب الله الكريم أو سنة رسوله ﷺ.

.....

.....

.....

.....

.....

معلومة
إثرائية

المخدرات تذهب العقل ورشد التصرف، وتؤدي إلى إصابة الفرد بمرض الإدمان المائل في حدوث تغيرات حاسمة في وظائف المخ وتركيبته.



أنواع المؤثرات العقلية



المخدرات

هي مواد مصنعة وغير مصنعة ومركبة، غير مسموح بتعاطيها طبياً، مثل: الهيروين والكوكايين والحشيش والإمفيتامين وحبوب الهلوسة، التي لا يسمح بتداولها ولا تناولها ويعاقب القانون على حيازتها.



العقاقير الطبية المخدرة

هي عقاقير تستخدم لأغراض طبية، ولا تصرف إلا بوصفة طبية مقننة، ويُعد استخدامها بدون وصفة طبية إساءة استعمال لمواد تؤدي إلى الإدمان على تعاطيها.



الكحول

يقصد بها المشروبات التي تحتوي على نسب من العناصر المسكرة والمذهبة للعقل.



المستنشقات

يقصد بها المواد الطيارة ذات التأثير العقلي التي توجد عناصرها الفعالة في كثير من المنتجات مثل: الغراء، وبعض المنظفات، والبنزين، والدهانات الرشية وغيرها من المواد النفاثة، وهي تتسبب في حدوث تغييرات عقلية حين استنشاقها.

أضرار المؤثرات العقلية

١

فقدان العمل أو الدراسة:

تؤدي المخدرات إلى التغيب المستمر عن العمل أو المدرسة؛ مما يعرض المتعاطي للفصل وخسارة مستقبله التعليمي والوظيفي.

٢

التعرض للسجن أو الوفاة:

تدفع المخدرات إلى ارتكاب جرائم قتل أو سرقة، بدافع الحصول على المال لشراء المخدرات، أو بسبب غياب العقل مما يعرض المدمن للسجن، أو خطر الجرعة الزائدة وبالتالي حدوث الوفاة.



٣

سوء السمعة:

ينبذ المجتمع متعاطي المخدرات ولا يتقبل التعامل معه.

٤

الإصابة بالأمراض النفسية:

مثل الاكتئاب، أو الفصام، أو اضطراب ثنائي القطب، أو تغيرات السلوك والتعرض لنوبات هياج وعنف؛ مما يعرض المدمن لخطر إيذاء نفسه ومن حوله.



٥

الإصابة بالأمراض المعدية:

مثل الإيدز والتهاب الكبد الوبائي (C.B) بسبب تلوث الحقن التي يتداولها المتعاطون.

٦

سوء المظهر الخارجي:

تسبب المخدرات سوء المظهر الخارجي كوجود جروح في الوجه أو احمرار في العين أو صدور رائحة كريهة، أو تآكل الأسنان واصفرارها.





اعتنى الإسلام بحفظ الضرورات الخمسة وهي: الدين، والعقل، والعرض، والمال، والنفس. فكل ما يتضمن حفظ هذه الضرورات الخمسة فهو مصلحة، وكل ما يفوت هذه الأصول فهو مفسدة ودفعه مصلحة.

تناقش مع مجموعتك ودون الأضرار التي تسببها الموترات العقلية والمخدرات على الضرورات الخمسة.

الدين

.....

العقل

.....

العرض

.....

المال

.....

النفس

.....

تذكر

تذكر أن الوطن يقوي بقوة أبنائه فكن حذر .



أخطار المخدرات على المجتمع



هل للمخدرات أضرار اجتماعية بالإضافة إلى الأضرار الصحية ؟

- لاشك أن للمخدرات أضراراً اجتماعية واقتصادية على مستوى الفرد وأسرته والمجتمع ومن أبرزها:
- ١ زيادة معدل الجرائم كالقتل أو السرقة أو العنف كلما زاد عدد المدمنين.
 - ٢ ارتفاع معدل حوادث الطرق الناتجة عن قيادة السيارات تحت التأثير المخدر الذي يسبب فقدان التركيز والانتباه.
 - ٣ قلة معدلات الإنتاج لتراجع كفاءة الموظفين الذين يعملون تحت تأثير المخدر.
 - ٤ زيادة الإنفاق على المستشفيات والمصحات لعلاج المدمنين بدلاً من توجيهها لخدمة قطاعات أخرى مثل التعليم والإسكان وغيرها.
 - ٥ ارتفاع حالات الطلاق والعنف الأسري والإهمال على مستوى أسر المدمنين.



بالتعاون مع مجموعتك وضع العلاقة التي تربط تعاطي السموم المخدرة بارتكاب الجرائم.







العلامات الدالة على تعاطي وإدمان المواد المخدرة



المفاهيم الرئيسية:
- علامات التعاطي.

بمجرد دخول المواد المخدرة إلى جسم الإنسان ، تبدأ بعض العلامات والأعراض بالظهور على الشخص، والتي يمكن من خلالها تمييز الشخص المدمن، وتختلف هذه الأعراض باختلاف نوع العقار المخدر.



ما أسباب تعاطي المخدرات في محيط الأسرة



- ضعف الوازع الديني.
- القدوة السيئة من قبل الوالدين.
- التفكك الأسري، وإهمال الوالدين لأبنائهم.
- أصدقاء السوء.
- الفراغ.
- اضطرابات الشخصية.
- التجريب المتهور.
- الإفراط في تناول الأدوية المهدئة، مما يسبب الاعتماد النفسي والجسدي والوقوع في الإدمان.



بالبحث في مصادر التعلم المختلفة دون أسباباً أخرى تؤدي إلى إدمان المؤثرات العقلية؟





كيف تكتشف الأسرة بأن لديها مدمن على تعاطي المواد المخدرة أو المسكرة

- كثرة الحركة والانفعال الحاد في الحديث.
- تغيير في الأصدقاء.
- عدم الاهتمام بالمظهر الخارجي.
- انخفاض واضح في الوزن.
- تذبذب وعنف في العلاقة مع الوالدين والإخوة والأخوات.
- كسل وغياب عن المدرسة.
- جروح وندبات في مكان الحقن الوريدي.
- زيادة العرق بشكل كبير.
- النوم المتواصل نتيجة بقاء الفرد مستيقظاً لأوقات طويلة.
- العزلة عن الآخرين.
- انبعاث رائحة كريهة في الفم وتبدو الشفاه متشققة من كثرة العض عليها.
- الشعور بالخمول والغثيان.
- الحساسية الزائدة لبعض الكلمات والعبارات وإن كانت بغير قصد ويفسرها في غير محلها.
- التوتر والقلق والسلوك الانتحاري.
- الشكوك الزائدة بالأفراد المحيطين بهم كالأهل والأصدقاء.
- الضحك الهستيري.
- الهلاوس السمعية والبصرية.
- التبذل في المشاعر.
- شحوب الوجه والشففتين واتساع في حدقة العين وقلة الشهية.
- عدم القدرة على التركيز.





الرسائل التي يتم تداولها عبر الجوال أو الإنترنت التي توهم الشباب بوجود جانب إيجابي في شخصية مدمني الحشيش هي من أخطر الرسائل التي يمكن أن توقعهم في تعاطي المخدرات... فلنحذر منها.



صنف العلامات السابقة لمدمن المواد المخدرة في الجدول التالي، ثم استنتج أكثر علامة دالة على مدمن المخدرات والمسكرات.

الجانب الصحي	الجانب العقلي	الجانب الاجتماعي	الجانب النفسي

أكثر علامة دالة على مدمن المخدرات والمسكرات



قال الحسن البصري رحمته الله: «لو كان العقل يشتري لثغالي الناس في ثمنه، فالعجب ممن يشتري بماله ما يفسده».





كيف نساعد الشخص المتعاطي؟

المفاهيم الرئيسية:
- مساعدة المتعاطي .

لا شك أن مشكلة إدمان تعاطي المخدرات قد تفاقمت في الفترة الأخيرة، وأصبح القضاء عليها من الأمور المرهقة اقتصادياً واجتماعياً على مستوى الفرد والمجتمع؛ لذا يأتي دور التوعية وتعزيز دور الأسرة ووسائل والإعلام مهماً للوقاية من هذه المشكلة وتعريف الأسر بالأساليب والطرق المناسبة لمساعدة المتعاطي على تجاوز المشكلة.

الوقاية من إدمان المؤثرات العقلية

أولاً: التوعية الدينية

يعزز المسجد دور الوازع الديني المتين لحماية الفرد من الوقوع في المعاصي، ويدعم دور الأسرة والمجتمع في نشر التوعية والتحذير من خطر المؤثرات العقلية والسموم القاتلة من خلال: خطب الجمعة، والدروس والمحاضرات.

ثانياً: المدارس

يتضح دور المدرسة في غرس الأخلاق الحميدة والقيم الإسلامية في نفوس الطلاب، بنشر دورها الوقائي القائم على زيادة الوعي الثقافي تجاه مخاطر إدمان المخدرات. وذلك من خلال المعلومات الصحيحة حول المخدرات، وأضرارها على الفرد ومخاطرها على المجتمع، عن طريق الأنشطة المدرسية اللاصفية: كإذاعة الصباح، أو من خلال دور المعلم والموجه الطلابي، باعتبارهم نماذج وقوة للطلاب.



ثالثاً: الإعلام

وهو من الوسائل الفعالة للتوعية بطرق الوقاية من المخدرات. وذلك من خلال الحملات الإعلامية بين الحين والآخر، والصور التوضيحية، والفيديوهات التوعوية التي تبين التأثير الضار لإدمان تعاطي المخدرات، ويتم نشرها من خلال الوسائل الإعلامية سواء المسموعة أو المقروءة أو حتى المكتوبة، وتكون التوعية من خلال جهات معنية بذلك مثل: وزارة الشؤون الإسلامية والدعوة والإرشاد - وزارة الصحة - المديرية العامة لمكافحة المخدرات.

رابعاً: البيئة الاجتماعية



كل من يتعامل معه الشاب سواء الأسرة، أو الأقارب، أو الجيران، أو الأصدقاء، له دور في وقايته من الوقوع في إدمان تعاطي المخدرات. ولا شك أن التنشئة الأسرية التي تغرس القيم والمبادئ الإسلامية الحميدة، لها دور كبير في بناء شخصية الأبناء بشكل متوازن، فهي الحصن للأبناء بإذن الله من الانخراط في الطرق المظلمة، ومن الضروري تكوين علاقة صداقة بين الأبناء والآباء، مع وجود مراقبة مستمرة للأبناء، ومعرفة أصحابهم، ومساعدتهم في اختيارهم لهم. وتعليم الأبناء كيفية قضاء وقت الفراغ، وذلك من خلال مشاركتهم وتشجيعهم على إخراج طاقاتهم وصقل مهاراتهم، وقدراتهم في الهوايات المفضلة لديهم وتشجيعهم على التطوع في أحد المجالات التي تناسبهم من خلال المنصة الوطنية للعمل التطوعي، أو المشاركة في المسابقات المحلية أو العالمية.



اقترح أنشطة لاصفية تساهم في تثقيف وتوعية الطلاب وحمايتهم من الدخول في عالم المخدرات المدمر، ليكونوا جنوداً لحماية مجتمعهم من آفات وأضرار المخدرات؟

.....

.....

.....

.....

العقل مناط التكليف والسموم والمخدرات تدمر العقل، وتضيع دين الفرد وصحته
وتغير سلوكه.





كيف تتعامل الأسرة مع متعاطي المواد المخدرة



- ١ الابتعاد التام عن تأنيبه ولومه أو الترهيب والإهانة، والتوبيخ ومتابعته والوقوف بجانبه وقتاً طويلاً.
- ٢ احتواء الشخص المتعاطي، والتودد له بالحديث المباشر والمتزن والهادئ وإشعاره بالحرص على صحته ومصلحته.
- ٣ تذكير الشخص بمخافة الله، فهي خير وسيلة للتوعية بأخطار هذه السموم، وأن تعاطي المخدرات محرم في تعاليم ديننا الحنيف.
- ٤ التأكيد له أن رغبته وعزمه على الإقلاع عن المخدرات يعد توبة من الذنب الذي ارتكبه، وأن الله سبحانه وتعالى سوف يعينه ويبدل سيئاته حسنات فالتائب من الذنب كمن لا ذنب له.
- ٥ محاولة التعرف على الأسباب التي دعت الشخص إلى تعاطي المخدرات ثم معالجتها.
- ٦ تحذيره من جلساء السوء وضرورة الابتعاد عنهم.
- ٧ نصحه بالمحافظة على الصلاة، وذكر الله، والقراءة، ومزاولة الرياضة.
- ٨ تذكيره بوضعه مع أسرته قبل الوقوع في المخدرات وما أصابهم من تعب وتوتر بعد الدخول في هذه المشكلة.
- ٩ يشار عليه أن يراجع مستشفيات الأمل، فهي متخصصة للمساعدة في فترة الانسحاب من المخدرات، وهذا لا يعد عيباً، وأن المعالجة في هذه المستشفيات تتم بطريقة سرية محكمة لحفظ سمعة من أراد التخلص من المخدرات.





قال رسول الله ﷺ: «كُلُّ مُسْكِرٍ خَمْرٌ وَكُلُّ مُسْكِرٍ حَرَامٌ»^(١).



تستهدف المؤثرات العقلية كالمخدرات والخمور وغيرها نظام المكافآت في العقل؛ إذ تغمر الدماغ بمادة كيميائية، تُدعى الدوبامين (Dopamine)، والتي تُعطي شعوراً لحظياً بالمتعة، لذا يستمر الشخص بتعاطي المخدرات للحصول على هذا الشعور، ويعتاد الدماغ مع الوقت على الدوبامين الزائد؛ فيحتاج الشخص لتعاطي المزيد من المخدرات للحصول على الشعور نفسه؛ مما يؤدي إلى الإدمان على تعاطي المخدرات لفترات طويلة وحدوث تغيرات في الأنظمة الكيميائية في الدماغ.

تذكر



المخدرات ضرر وضرار، بداية عابرة تؤدي إلى نهاية هالكة ... فتوقف لا تجربها.



تخيل أنك أخصائي اجتماعي في مصحة لمعالجة الإدمان، اقترح نصائح لكل أسرة تريد وقاية أبنائها من الوقوع في الإدمان؟

.....

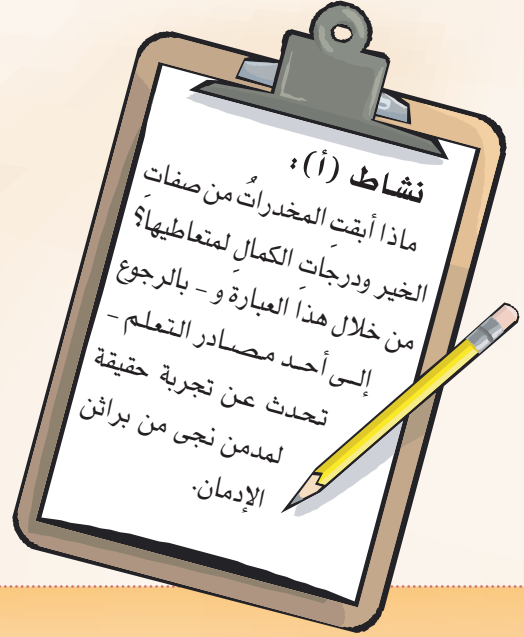
.....

.....

(١) صحيح مسلم (٢٠٠٣).

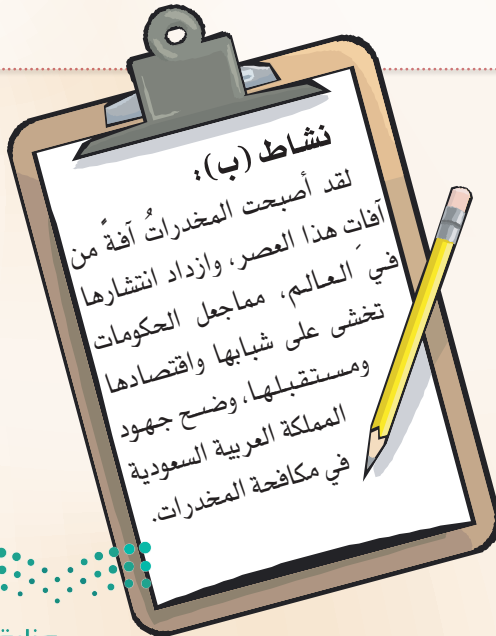
نشاط (ب):

Handwriting practice area for activity (B) with horizontal dotted lines.



نشاط (أ):

Handwriting practice area for activity (A) with horizontal dotted lines.



التطبيقات



١ : ضع علامة (✓) أمام العبارات الصحيحة وعلامة (X) أمام العبارات الخاطئة :

١- يساهم التأنيب والترهيب في الحد من الوقوع في تعاطي المخدرات . ()

٢- تعتبر الجروح والندبات في مكان الحقن الوريدي من العلامات الدالة على تعاطي المخدرات. ()

٣- إن تناول كمية غير محددة من الحبوب الموصوفة من الطبيب قد يعرضك للخطر. ()

٤- الفضول والتجريب المتهور بوابة للدخول إلى عالم الإدمان والضياع. ()

٥- حرم الإسلام كل ما يضر بالعقل ويؤثر فيه. ()



٢ : هناك معتقدات خاطئة وشائعة في المجتمع حول تعاطي المواد المخدرة، ابحث عن الحقائق وصحح المعتقدات التالية :


<p>الحقيقة ✓</p>  <p>.....</p> <p>.....</p> <p>.....</p>	<p>المعتقد الخاطئ ✗</p>  <p>تعاطي المواد المخدرة على فترات متباعدة لا يسبب الإدمان.</p>	<p>الحقيقة ✓</p>  <p>.....</p> <p>.....</p> <p>.....</p>	<p>المعتقد الخاطئ ✗</p>  <p>تعاطي المواد المخدرة يخلصك من مشاعر القلق والتوتر ويمنحك شعوراً بالسعادة.</p>
<p>الحقيقة ✓</p>  <p>.....</p> <p>.....</p> <p>.....</p>	<p>المعتقد الخاطئ ✗</p>  <p>المواد المخدرة لا تسبب ضرراً دائماً للجسم.</p>	<p>الحقيقة ✓</p>  <p>.....</p> <p>.....</p> <p>.....</p>	<p>المعتقد الخاطئ ✗</p>  <p>يمكن لمتعاطي المواد المخدرة أن يتوقف عنها في أي وقت يريد.</p>





٣ : في فترة الاختبارات يزيد استهداف وتربص تجار المخدرات لطلاب المدارس، لبيعهم المواد المخدرة ونشر سمومها بينهم. أعد تقريراً تتحدث فيه عن التالي:

أسباب استهداف مروجي المخدرات الطلاب في فترة الاختبارات بشكل كبير، ودور الأسرة في الحد من هذه انتشار الظاهرة.

٤ : من خلال دراستك لوحدة التوعية الصحية، دون في المنظم التالي أبرز آثار إدمان المواد المخدرة والسموم على الفرد، والأسرة، والمجتمع.







الوحدة الأولى التوعية الصحية



أتعلمُ لغة الإشارة بشغف؛ حتى أتواصل مع زملائي - زميلاتي من الصم، وأنا قادر- بتوفيق الله - على إتقانها بكفاءة عالية.



المصدر: الجمعية السعودية للإعاقة السمعية (٢٠١٨). قاموس لغة الإشارة السعودية، ط١.



الوحدة الثانية



المهارات الاجتماعية

التنمُّر الإلكتروني.



أهداف الوحدة

يُتوقع من الطالب في نهاية الوحدة أن:

- ١ يحدد مفهوم التَّنَمُّر الإلكتروني.
- ٢ يستنتج أهمية المحافظة على بياناته وملفاته الشخصية عبر الإنترنت.
- ٣ يحدد الأساليب المستخدمة في التَّنَمُّر الإلكتروني.
- ٤ يستنتج العلامات الدالة على وقوع التَّنَمُّر الإلكتروني.
- ٥ يقترح اثنين من إستراتيجيات مواجهة التَّنَمُّر الإلكتروني.
- ٦ يساهم بدور إيجابي في نشر التوعية في المدرسة ضد التَّنَمُّر الإلكتروني.





التنمر الإلكتروني



المفاهيم الرئيسة:

-التنمر الإلكتروني.

تعد ظاهرة التنمر شكل من أشكال السلوك العدواني الذي يلحق الضرر بالآخرين جسدياً ونفسياً واجتماعياً وعلمياً، وهي من الظواهر الخطيرة المنتشرة في المجتمعات، حيث أدى تزايد استخدام طلاب المدارس لمختلف أدوات التكنولوجيا الحديثة وتطبيقاتها عبر الإنترنت واستخدام أدوات التواصل الاجتماعي إلى ظهور التنمر الإلكتروني بأشكال وصور مختلفة، وأصبح أسهل وأوسع انتشاراً. ويدخل التنمر الإلكتروني ضمن الأمور المحرمة التي جاءت النصوص من كتاب الله وسنة نبيه ﷺ للتحذير منها قال تعالى:

﴿وَالَّذِينَ يُؤْذُونَ الْمُؤْمِنِينَ وَالْمُؤْمِنَاتِ بَغَيْرِ مَا اكْتَسَبُوا فَقَدْ اَحْمَلُوا بُهْتَنًا وَاثِمًا مُبِينًا﴾ (٥٨).




التنمر الإلكتروني:

هو تعمد إيذاء الآخرين بطريقة متكررة وعدائية عبر الإنترنت؛ بهدف تخويف أو إغصاب أو فضح المتنمر عليه أو استفزاز المستهدفين به أو تشويه سمعتهم.

(١) سورة الأحزاب الآية رقم: (٥٨).



دون في المنظم التالي أوجه التشابه وأوجه الاختلاف بين التمرُّ التقليدي والتمرُّ الإلكتروني.



التمرُّ التقليدي

التمرُّ الإلكتروني

يعتبر التصرف المسيء تتمرُّاً عندما يكون هذا التصرف متعمداً، ومتكرراً، وكلاماً جارحاً ومقصوداً، مع اختلاف القوة، بحيث يتخطى الخط الفاصل بين المزاح والمضايقات البسيطة.



أدوات التنمر الإلكتروني



- ١ الرسائل النصية.
- ٢ شبكات التواصل الاجتماعي.
- ٣ البريد الإلكتروني.
- ٤ المكالمات الهاتفية.
- ٥ الألعاب الإلكترونية.



ساهمت الألعاب الإلكترونية الجماعية في زيادة التنمر الإلكتروني فأصبح حقيقة، وبسبب خطورة التنمر وما يمكن أن يتركه من آثار نفسية سيئة على الناس ولاسيما المراهقين، فقد أعلنت النيابة العامة في المملكة العربية السعودية بأنها سوف ترصد سلوكيات التنمر الإلكتروني في الألعاب الإلكترونية لتوفير الحماية الجنائية للمتضررين. وأضافت بأن تخفي المتنمر في الألعاب الإلكترونية باسم

المملكة العربية السعودية
النيابة العامة
KINGDOM OF SAUDI ARABIA
PUBLIC PROSECUTION




مستعار لا يمنعها من تحديد هويته وفرض العقوبات بحقه. ومن ثم حددت عقوبات صارمة وراذعة حيث ذكرت بأن عقوبة المتنمر في الألعاب الإلكترونية هي السجن لمدة تصل إلى سنة، وغرامة تصل إلى نصف مليون ريال.



تذكير
عدم التفاعل والخوض في نقاشات مع الأفراد المجهولين على مواقع التواصل الاجتماعي .

الأساليب المستخدمة في التنمر الإلكتروني

- ١ الإقصاء أو الهجر كمنع المتنمر عليه من الدخول في أي من برامج التواصل الاجتماعي.
- ٢ المضايقة عن طريق إرسال رسائل عدوانية تحمل تهديداً أو تخويفاً للمتنمر عليه أو أسرته.
- ٣ نشر أسرار وفصائح عن المتنمر عليه دون موافقته.
- ٤ مراقبته إلكترونياً بالتجسس عليه عن طريق الإنترنت.
- ٥ التصيد بتتبع هفوات أو أخطاء المتنمر عليه ومهاجمته عن طريقها لإثارته وإغضابه عبر الإنترنت.
- ٦ سرقة الحساب الإلكتروني للمتنمر عليه والتواصل مع الناس ونشر معلومات مسيئة باسم المتنمر عليه.



آثار التنمر الإلكتروني على المتنمر عليه

- ١ يتجنب المناسبات الاجتماعية، مع الشعور الدائم بالعزلة والانعطاف.
- ٢ تغير سلوكه مع التقنيات الإلكترونية وغالباً يتسم سلوكه بالابتعاد عنها.
- ٣ الحزن والقلق بصورة مستمرة.
- ٤ نوبات الغضب والخوف.
- ٥ كثرة الكوابيس.
- ٦ التخفي عند استخدام الهاتف أو جهاز الحاسب.
- ٧ إغلاق حساباته في مواقع التواصل الاجتماعي دون أسباب مقنعة.





مهند طالب في الصف الثاني متوسط، لديه حساب في أحد برامج التواصل الاجتماعي ينشر فيه يومياته و أنشطته، تعرض للتنمر الإلكتروني وتحول لضحية ابتزاز من أشخاص مجهولين، بسبب قرصنتهم لجهازه. والحصول على مجموعة من صوره ومن ثم تعديلها وجعلها صوراً مخجلة، ثم قاموا بتهديده بها إن لم يستجب لطلباتهم، وإرسال مبالغ مالية على حساباتهم الخارجية، أو سيقومون بإرسال تلك الصور لجميع المضافين لديه في هاتفه الجوال وفي وسائل التواصل الخاصة به، ومن ضمنها أسرته.



بعد قراءتك للقصة السابقة ساعد مهند في حل المشكلة التي يواجهها .

تحديد المشكلة

جمع المعلومات المرتبطة
بالمشكلة

اقتراح حلول للمشكلة

التوصل للحل

معلومة
إثرائية

أطلقت وزارة الاتصالات وتقنية المعلومات، مبادرة "علم وأستريح"، للتوعية بالتنمر الإلكتروني وسبل الوقاية منه، بمشاركة أكثر من ٧٠ شريكاً من القطاعات العامة والخاصة. وتستهدف المبادرة مساعدة الآباء والأمهات على معرفة التنمر الإلكتروني، وكيف يتعرض الأبناء لها في العالم الرقمي، ورفع الوعي بها مع ازدياد هذه المنصات الإلكترونية، خصوصاً في ألعاب الفيديو أو شبكات التواصل الاجتماعية، وتسهم المبادرة، في التوعية بأحد أبرز مشاكل العصر الحديث المرتبطة بالتقنية. للاطلاع على الدليل:

علم وأستريح



وزارة الاتصالات
وتقنية المعلومات



إرشادات عامة للتعامل مع ظاهرة التنمر الإلكتروني

- ١ لا تكن متنمراً ولا ترد على الإساءة بإساءة مثلها.
- ٢ فكر جيداً قبل أن تكتب منشوراً، أو ترسل رسالة، أو تشارك فيديو، أو حتى قبل أن تضغط خيار الإعجاب على منشور مسيء.
- ٣ تجاهل التعليقات المسيئة.
- ٤ اطلب المساعدة من والديك أو أحد أفراد أسرتك المقربين الذي تثق به، أو الموجه الطلابي في مدرستك أو أحد معلميك.
- ٥ خذ استراحة من الإنترنت لتتحكم بحياتك الرقمية واستخدمك لوسائل التواصل الاجتماعي.
- ٦ لا تلم نفسك ولا تدخل في منطقة جلد الذات، وتذكر أن المتنمر غالباً ما يعاني من النقص والإحباط والغيرة، حاول أن تفصل تماماً بين نظرتك إلى نفسك وبين ما يقوله عنك المتنمرون.
- ٧ الحظر والتبليغ حل فعال للتنمر الإلكتروني.

تجنب نشر صور شخصية لك أو لأحد أفراد عائلتك، أو أي معلومات شخصية مثل الاسم - العنوان - رقم الهاتف - أو أي معلومات خاصة عبر مواقع التواصل الاجتماعي.



الاتصال بشبكة الإنترنت له فوائد كثيرة، وقد تصاحبه بعض المخاطر التي يتوجب الحذر منها، دون مع مجموعتك عدداً من الإرشادات التوعوية عند استخدام الإنترنت .





كيف تعاملت وزارة التعليم مع التنمر الإلكتروني

توعية الطلاب بخطورته.

تطبيق إجراءات حازمة ضد المخالفين.

تفعيل الحوارات الطلابية.

تعزيز السلوكيات الإيجابية بين الطلبة.

فتح قنوات للتواصل.

تشجيع التبليغ عن أي تنمر.

إشراك أولياء الأمور في المعالجة.

تكثيف البرامج والأنشطة التوعوية.



عندما رجع باسم من المدرسة، واجتمعت الأسرة لتناول وجبة الغداء، كان باسم هادئاً وشارد الذهن، ولم يكمل وجبة طعامه، سأله والده: ما بك؟ ولماذا أنت صامت على غير عادتك؟ رد باسم: أنا بخير. وعند اجتماع الأسرة في عطلة نهاية الأسبوع قال باسم لأبيه: كان لدي حساب في أحد مواقع التواصل الاجتماعي أنشر فيه قصائد من تألّفي، فبدأت تصلني تعليقات ساخرة على ما أكتب، "أنت فاشل". "أترك الشعر لأصحاب الشعر". "ركز على دراستك". "لو قرأ المتنبّي شعرك لترك الشعر" وغيرها.... شعرت بالحزن ثم بالوحدة، ثم توقفت عن كتابة الشعر. لم أعد أريد رؤية الناس أو الحديث معهم.

بعد قراءة تلك القصة السابقة، أبد رأيك في تصرف باسم؟ واقتراح حلولاً لمساعدته.

.....

.....

.....


.....

.....



غالباً ما يحدث التنمر وجهاً لوجه (المُباشر)، لكن التنمر الإلكتروني يترك بصمة رقمية - وسجلاً يمكن الاستفادة منه ويقدم الأدلة للمساعدة في إيقاف الإساءة.





نشاط (ب) :

قال تعالى: ﴿خُذْ أَعْفَوُا وَامْرُءٌ بِالْعَرَفِ وَأَعْرِضْ عَنِ الْجَاهِلِينَ﴾

استخرج من الآية الكريمة هدي النبي ﷺ في التعامل مع أعدائه والمخالفين له.

التطبيقات



صوب العبارات الآتية :



١- يعد التوقف عن استخدام الإنترنت هو الحل المناسب لمواجهة التنمر الإلكتروني.

.....

.....

٢- الانتشار الواسع لشبكات التواصل الاجتماعي جعلها مناسبة لاستخدام جميع الفئات العمرية والاطلاع على محتواها.

.....

.....

لديك بطاقتان دون فيهما رسالة لكل من :



المتنمر عليه

المتنمر

.....

.....

.....

.....

.....

.....

.....

.....

.....

.....

.....

.....

.....

.....

.....

.....

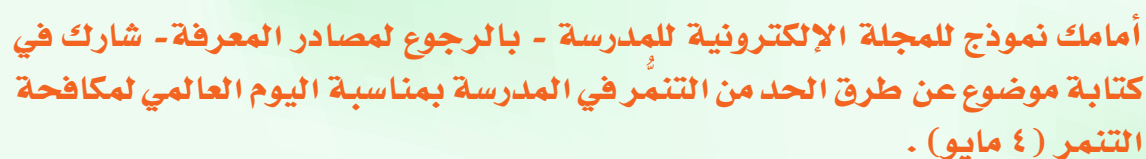
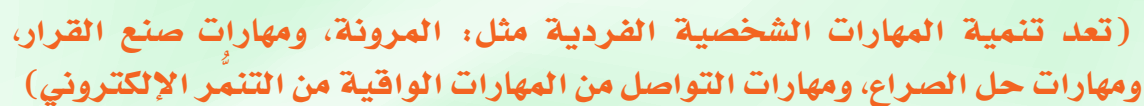
.....

.....

.....

.....







الوحدة الثانية المهارات الاجتماعية



أتعلّم لغة الإشارة بشغف؛ حتى أتواصل مع زملائي - زميلاتي من الصم، وأنا قادر- بتوفيق الله - على إتقانها بكفاءة عالية.



الوحدة الثالثة



وحدة المهارات الحياتية

- ◀ إدارة الذات.
- ◀ التفكير الإيجابي.



أهداف الوحدة

يتوقع من الطالب في نهاية الوحدة أن:

- ١ يذكر مفهوم إدارة الذات.
- ٢ يشرح فوائد إدارة الذات.
- ٣ يوضح مهارات الإدارة الذاتية.
- ٤ يحدد مفهوم التفكير الإيجابي.
- ٥ يستنتج فوائد التفكير الإيجابي.
- ٦ يقارن بين التفكير السلبي والتفكير الإيجابي.





إدارة الذات

المفاهيم الرئيسية:
- إدارة الذات.

لماذا ينجح بعض
الأفراد بينما
يفشل الآخرون؟



إن حسن إدارة الفرد لذاته وتعامله مع نفسه بكل كفاءة واقتدار هي إحدى مؤشرات النجاح في الحياة، وفي مقابل ذلك فإن فشله مع ذاته هو مدعاة لفشله في حياته. فإدارة الذات تلعب دوراً إيجابياً في تنظيم حياة الفرد بشكل سليم وتعينه على التعامل مع المجتمع الذي يعيش فيه. ولكي نصل إلى إدارة واعية للذات لابد أن تكون الرؤية واضحة فيما نريد أن نحققه، وأن تكون رسالتنا في هذه الحياة ماثلة أمام أعيننا بوضوح، وبناء على ذلك نستطيع أن نصيغ أهدافنا التي نسعى لتحقيقها في هذه الحياة.

مفهوم إدارة الذات

الطرق والوسائل التي تساعد الإنسان على الاستفادة من وقته مع تحقيق أهدافه وإيجاد التوازن ما بين الواجبات والرغبات.

معلومة
إثرائية

الذات: هي اتجاهات الشخص ومشاعره عن نفسه، وقيل هي العمليات النفسية التي تحكم السلوك.



أهمية إدارة الذات

- قدرة الفرد على فهم نفسه وتحديد الصفات التي تميزه عن غيره.
- رضا الفرد عن نفسه وما يحققه من إنجازات.
- تحديد الفرد لأهدافه في ضوء إمكانياته وقدراته.
- تعزيز الثقة بالنفس، والتواصل الفعال مع الآخرين.
- حسن استثمار الفرد لمهاراته وإمكاناته.
- حسن إدارة الوقت واستغلاله بفاعلية.



مع أفراد مجموعتك دون فوائد الإدارة الذاتية الناجحة؟



إن لم تنظر إلى ذاتك بتقدير، فتأكد أنه من الصعب أن تحصل عليه من الآخرين.



كيف تدير ذاتك بفعالية؟



أن تأملك لقراراتك السابقة للاستفادة منها، وللتعرف على الأخطاء التي وقعت فيها لتتجنبها مستقبلاً وليس للندم على ما حدث لك. مقتدياً بقوله ﷺ: « **فَلَا تَقُلْ لَوْ أَنِّي فَعَلْتُ كَانَ كَذَا وَكَذَا، وَلَكِنْ قُلْ قَدَرُ اللَّهِ وَمَا شَاءَ فَعَلَ، فَإِنَّ لَوْ تَفْتَحُ عَمَلَ الشَّيْطَانِ** »^(٢).



(١) رواه ابن ماجه (٢٨٦٤).

(٢) صحيح مسلم (٢٦٦٤).



معلومة
إثرائية

الشخص السلبي يحمل أفكاراً و معتقدات غير منطقية عن الحياة التي يعيشها، فأفكاره مشوهة، وتوقعاته تجاه نفسه، وتجاه البيئة المحيطة به، واتجاه المستقبل تشاؤمية.



ما تأثير الشخص السلبي عليك ؟



من خلال الجدول الآتي : فكر بإيجابية وحدد ما تسعى إلى تحقيقه في ذاتك.

أرى نفسي مستقبلاً	أين أنا الآن



مهارات الإدارة الذاتية

من خلال تطويرك لإدارة ذاتك سوف تمتلك العديد من المهارات منها:

التخطيط الجيد:

القدرة على ترتيب الأولويات وتحديد الأهداف، ووضعها في مخطط لتحقيقها في مدة زمنية معينة.

الثقة بالنفس:

الشعور بالكفاءة والقدرة على مواجهة العقبات، والظروف المحيطة، والتقبل للذات كما هي مع الاعتقاد أنه جدير باحترام الآخرين وتقديرهم.

إدارة السلوك:

القدرة على ضبط المشاعر والتصرفات، والتخلص من القلق، وسرعة الغضب قال ﷺ: «لَيْسَ الشَّدِيدُ بِالصُّرْعَةِ؛ إِنَّمَا الشَّدِيدُ الَّذِي يَمْلِكُ نَفْسَهُ عِنْدَ الْغَضَبِ»^(١).

الدافعية الذاتية:

تحفيز الفرد لنفسه وتشجيعه لها حتى تحقق الأهداف، وتواجه الصعوبات.

إدارة الوقت:

القدرة على تحديد الأولويات ووضع جدول عمل لها.

إدارة العلاقات الاجتماعية:

القدرة على تكوين شبكة من العلاقات الاجتماعية الإيجابية.

التفاؤل:

التوقع الإيجابي لحدوث الأفضل، والإقبال على الحياة. قال الله تعالى: ﴿سَيَجْعَلُ اللَّهُ بَعْدَ عُسْرٍ يُسْرًا﴾^(٢).



اذكر أحد المواقف التي تأثرت فيه بثقتك بنفسك وذاتك وكيف استطعت تجاوزه.



في قصة نبي الله يوسف ﷺ خير مثال للثقة بالنفس ومعرفة الإمكانيات والقدرات الشخصية، وقد ذكر الله سبحانه وتعالى ذلك في كتابه العزيز: ﴿قَالَ أَجْعَلْنِي عَلَى خَزَائِنِ الْأَرْضِ إِنِّي حَفِيظٌ عَلَيْهَا﴾ (١).

ذهب مدير الانشاءات إلى موقع العمل، حيث كان العمال يقومون بتشييد أحد المباني الضخمة، واقترب من أحد العمال وسأله: ماذا تفعل؟ فرد عليه بعصبية وانفعال، قائلاً: أقوم بتكسير الأحجار الصلبة بهذه الآلات، ثم أقوم بترتيبها، كما قال لي رئيس العمال، وأنا أتصبب عرقاً في هذا الحر، فهو عمل مطلوب مني لإنجازه، ومكتوب في جدول أعمالي الخاص، تركه مدير الانشاءات وذهب إلى عامل آخر وسأله السؤال نفسه، فتردد العامل ثم رد بصوت منخفض: إنني أقوم بتشكيل هذه الأحجار إلى قطع يمكن استعمالها، ثم تجمع حسب تخطيطات المهندس المعماري، وهو عمل متعب، ويصيبني بالملل، ولكن عند إنجازي لأي عمل فإنني أذهب مع زوجتي وأولادي احتفل وأكافئ نفسي على ما حققته من عمل. بعدها نظر مدير الانشاءات فرأى عاملاً ثالثاً يتشاجر مع رئيس العمال، فذهب إليه وسأله أيضاً عما يعمل؟ فرد العامل عليه، قائلاً: وهو يشير إلى أعلى ألا ترى بنفسك؟! أنا أقوم ببناء ناطحة سحاب.



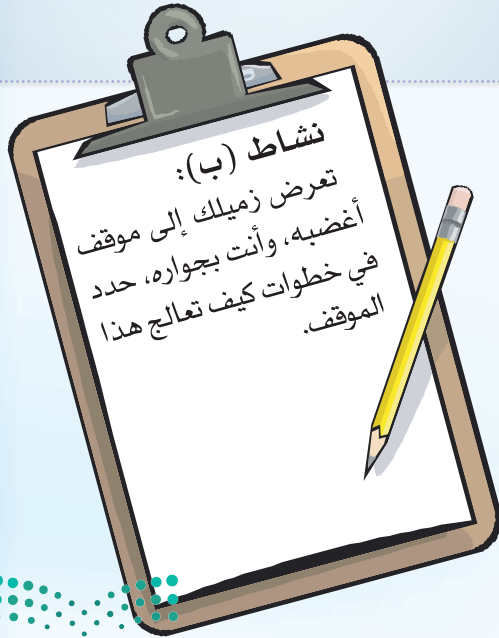
من خلال قراءتك للقصة السابقة حدد المهارات التي يمتلكها كل عامل والمهارات التي يحتاج إلى تطويرها.

العامل	المهارات التي يمتلكها العامل	المهارات التي يحتاج إلى امتلاكها العامل
الأول		
الثاني		
الثالث		



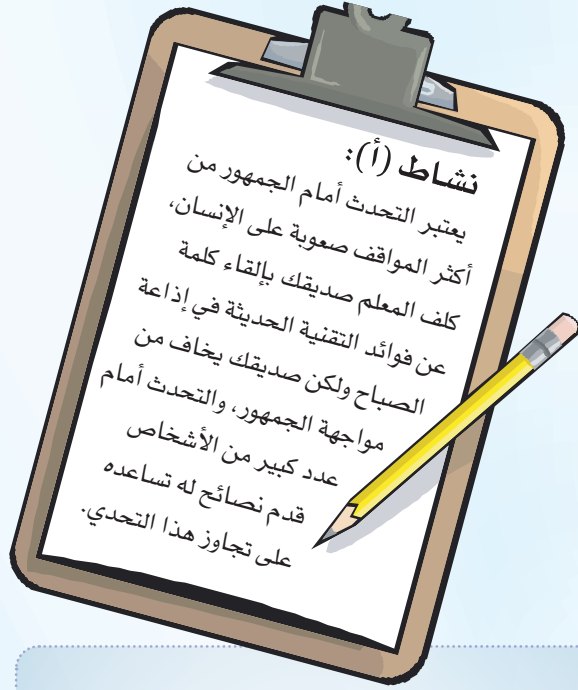
نشاط (ب):

Blank lined area for activity (B).



نشاط (ب):

تعرض زميلك إلى موقف
أغضبه، وأنت بجواره، حدد
في خطوات كيف تعالج هذا
الموقف.



نشاط (أ):

يعتبر التحدث أمام الجمهور من
أكثر المواقف صعوبة على الإنسان،
كلف المعلم صديقك بإلقاء كلمة
عن فوائد التقنية الحديثة في إذاعة
الصباح ولكن صديقك يخاف من
مواجهة الجمهور، والتحدث أمام
عدد كبير من الأشخاص
قدم نصائح له تساعده
على تجاوز هذا التحدي.

نشاط (أ):

Blank lined area for activity (A).



التفكير الإيجابي

المفاهيم الرئيسية:
- التفكير الإيجابي .

نظر الأب إلى ابنه وقال: ماذا ترى أمامك؟ أجاب الابن: وضعت جزرة وبيضة وحبّات من القهوة في ماء على النار، وأخذ الأب والابن يراقب بصمت منتظرًا أن تنضج هذه الأصناف الثلاثة، بينما بدأ صبر الابن ينفد، فهو لا يدري ماذا يريد أبوه! ثم ابتسم الأب وطلب من ابنه أن يتحسس الجزرة، فلاحظ الابن أنها صارت ناضجة وطرية، ثم طلب منه أن ينزع قشرة البيضة، فلاحظ أن البيضة باتت صلبة، ثم طلب منه أن ينظر إلى حبات القهوة كيف صارت.

سأل والده، ماذا يعني هذا يا أبي؟ قال الأب: اعلم يا بني أن كلاً من الجزرة والبيضة وحبّات القهوة، واجه التحدي نفسه، وهو المياه المغلية، ولكن كلاً منهم تفاعل مع هذا التحدي على نحو مختلف.

الجزرة كانت قوية وصلبة، وما لبثت أن تراخت وضعفت بعد تعرضها للمياه المغلية.

أما البيضة فكانت قشرتها الخارجية تحمي سائلها الداخلي، لكن هذا الداخل ما لبث أن تصلّب عند تعرضه لحرارة المياه المغلية.

أما حبات القهوة فقد كانت ردت فعلها فريدة، إذ أنها تمكنت من تغيير لون وطعم ورائحة الماء نفسه.



والآن ماذا عنك أنت يا بني؟

هل أنت الجزرة التي تبدو صلبة من الخارج، ولكن عندما تتعرض للتحديات والصعوبات تصبح ضعيف؟ أم أنك البيضة، ذات المظهر المتماسك ومن الداخل ضعيف وخائف، ولكنها إذا ما واجهت الضغوطات والمشاكل، اشتدت وأصبحت أقوى وأصلب.

أم أنك مثل حبات القهوة، التي تحول الضغوطات والتحديات إلى نقطة انطلاق لمزيد من الإبداع والنجاح.



التفكير الإيجابي:

هو فن التعامل بما هو متاح من أدوات وقدرات، ووسائل للحصول على أفضل النتائج.



بعد تأمل القصة السابقة والإجابة شفهيًا عن الأسئلة، دون فوائد التفكير الإيجابي؟

.....

.....

.....

.....

إن نقطة البداية للتفكير الإيجابي هو تغيير الأفكار والمعتقدات المسيطرة على أفكارنا من خلال الخطوات الآتية:

١- توقف عن الدفاع عن وجهة نظرك الشخصية، فهذا يمنع تلقك لأفكار جديدة تغير طريقة تفكيرك.

٢- أعد تقييم أفكارك، وأهدافك.

٣- ثق بنفسك.

٤- التواصل مع أصحاب التجارب الناجحة.



أنك تجذب لنفسك الأشياء التي تفكر فيها باستمرار، فالإنسان ليس هو ما يعتقد أنه هو، وإنما ما يفكر فيه.



يزن وباسم أخوان، كانا يعيشان مع والدتهما في منزلهم المتواضع في ظروف مادية صعبة، بعد وفاة والدهم بسبب تعاطي المخدرات، كان يزن طالباً مجتهداً وحسن الخلق والتعامل مع الآخرين، يبذل قصارى جهده في مساعدة والدته في أعمال المنزل، كان نموذجاً للابن البار، عكس باسم فقد كان كثير الشجار مع الجيران وزملائه في المدرسة، لا يهتم بدروسه، وودائماً في



حالة من التضجر والسخط من حياته. وبعد سنوات من كفاح هذه الأسرة أصبح يزن طبيباً ناجحاً، ويعيش مع أسرته ووالدته بسعادة وهناء، أمّا باسم فلم يكمل دراسته، وأصبح عاطلاً ولجأ إلى تعاطي المخدرات، وعند القبض عليه سئل عن سبب تعاطيه المخدرات فقال: إنَّ أبي هو السبب! وعند سؤال أخيه يزن عن سبب نجاحه؟ قال: إنَّ أبي هو السبب.

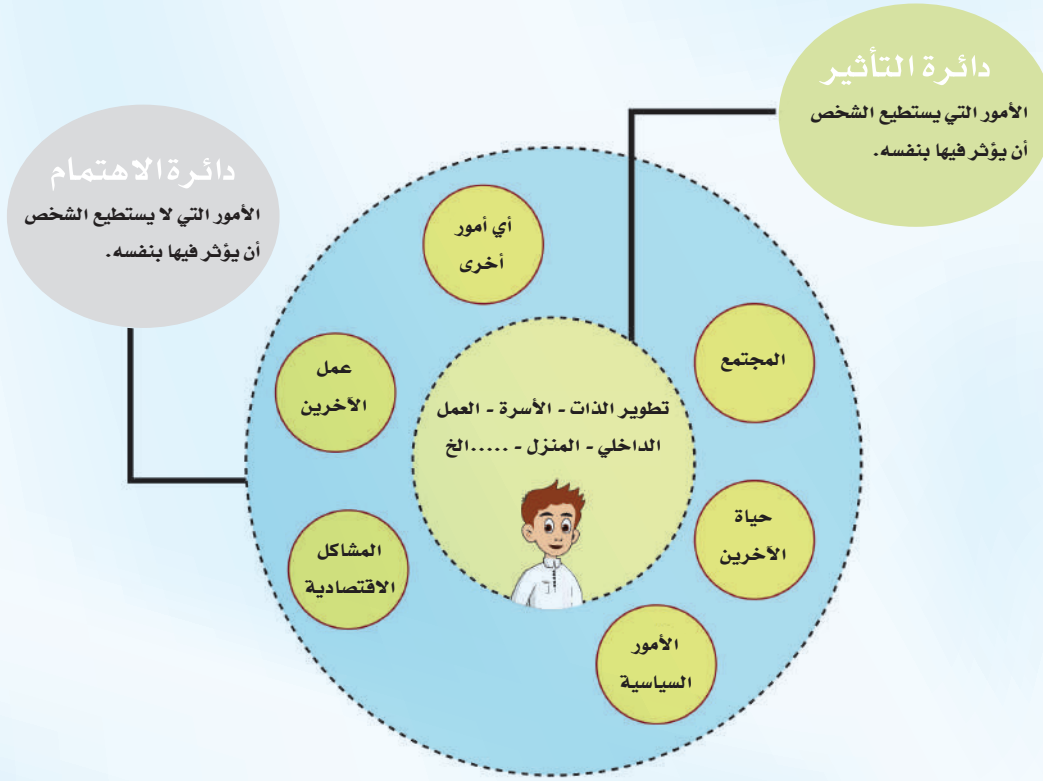


بعد قراءة تلك للقصة أجب عن الأسئلة التالية:

من تعتقد أن رأيه صحيح؟ ولماذا؟

قارن بين حياة يزن وباسم من حيث التفكير الإيجابي والتفكير السلبي؟

التفكير السلبي	التفكير الإيجابي
<hr/>	<hr/>
<hr/>	<hr/>
<hr/>	<hr/>
<hr/>	<hr/>
<hr/>	<hr/>
<hr/>	<hr/>



تجنب التفكير في كل ما يقع خارج دائرة التأثير الخاصة بك.



معلومة
إثرائية

أثبتت الدراسات الحديثة أن أكثر (٩٠٪) من الأشخاص ينشغلون بدائرة الاهتمام، ويتركون العمل على دائرة التأثير.
لكي تنجح في الحياة، وتكون إنسان إيجابي اعكس النسبة واجعل ٩٠٪ من وقتك في دائرة التأثير.





هناك قوة هائلة كامنة في الكلمات.... فهي يمكن أن تبني أو تدمر حياتك، والعقل اللاواعي يتقبل دون مناقشة ما نستقبله أو نستخدمه منها، ومن هنا تأتي أهمية العبارات أو التوكيدات الإيجابية ودورها في مساعدتنا على تحقيق أهدافنا.

سامر طالب يدرس في المرحلة المتوسطة، ناجح في حياته الدراسية، و يعيش مع والديه، وعند اقتراب موعد اختبارات نهاية العام، انتابته نوبة من الهلع والخوف وعدم القدرة على النوم، وعندما سؤاله عن السبب، قال: أنه سيخفق في اختبارات، وأن الوقت لا يكفي



لمذاكرة جميع المواد، وأن الأسئلة ستكون صعبة، وأنه سيحصل على درجات منخفضة، وأن والده لن يسامحه على ذلك، حاول أن يؤجل الاختبار لأنه خائفة، لكن المعلم رفض ذلك، فكر سامر بالانسحاب من المدرسة؛ لأنه إن لم يحقق الدرجة الكاملة في الامتحان، فإنه سيكون فاشل في حياته، ولن يتقبله الآخرين.



ما الأخطاء التي وقع فيها سامر عند التعامل مع مشكلته؟

كيف تساعد سامر على التخفيف من خوفه وقلقه؟



استبدل عبارات سامر السلبية في القصة بعبارات إيجابية.

العبارات السلبية	العبارات الإيجابية
.....
.....
.....
.....
.....



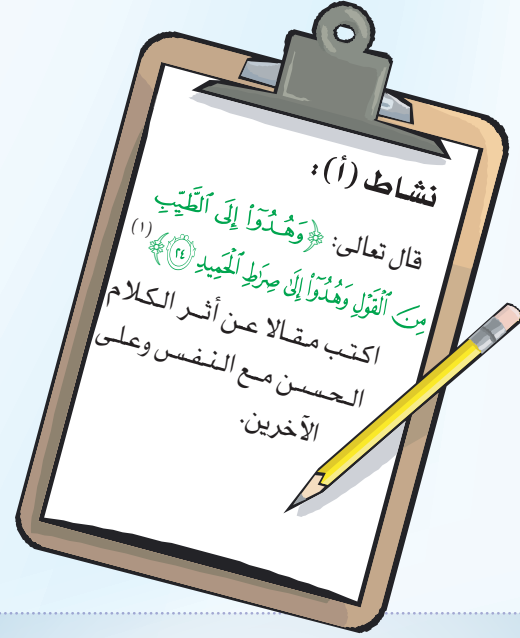
قال تعالى: ﴿وَقَالَتِ امْرَأَتُ فِرْعَوْنَ قُرْتُ عَيْنِي لِي وَلَكَ لَا تَقْتُلُوهُ عَسَىٰ أَنْ يَنْفَعَنَا أَوْ نَتَّخِذَهُ وَلَدًا وَهُمْ لَا يَسْعُرُونَ﴾^(١). فمن الآية الكريمة تفاعلت امرأة فرعون بقولها (عسى أن ينفعنا) فحصل لها ذلك، وهداها الله به، وأسكنها الجنة بسببه.

عود نفسك على التحدث بإيجابية، أنا مسرور، أنا واثق من نفسي، أنا متفائل، أنا متزن، سأتعلم حتى أتقن، لقد فعلت ما بوسعي وأستحق التقدير والإشادة، أنجزت اليوم عمل عظيم، ولدي القدرة على تحقيق هدفي بإذن الله.



نشاط (ب):


Blank lined area for activity (B).



نشاط (أ):

Blank lined area for activity (A).


التطبيقات



١: ضع علامة (✓) أمام العبارة الصحيحة وعلامة (X) أمام العبارة الخاطئة في العبارات التالية :

- أ - أوازن بين الواجبات المدرسية وبين واجباتي تجاه أسرتي. ()
- ب - لا أتقبل أي نوع من النقد فأنا لا أغير لأنني راضٍ عن نفسي. ()
- ج - أوضح الرسالة التي أُرغب في توصيلها للآخرين. ()
- د - أضع قائمة بالمهام اليومية مرتبة حسب الأهمية. ()
- هـ - تخصيص وقت للتخطيط يعد مضيعة للوقت فالتغيرات دائمة الحدوث. ()

٢: اكتب تعليقاً واحداً مناسباً للصورة التالية :



٣ : التعبير بصورة معتدلة عن المشاعر السلبية من حزن، أو إحباط، أو غضب... أمر ضروري عند التعرض للمواقف الحياتية، قدم نصيحة لزميل لك يكبت مشاعره السلبية ولا يعبر عنها ليظهر بصورة إيجابية.

.....

.....

.....

.....

.....

.....

٤ : اختر الإجابة التي تمثل السلوك الصحيح.

١) لديك موعد بعد صلاة المغرب، وبعد أدائك الصلاة في المسجد استوقفك أحد الجيران للتحدث معك.

☐ تقول له: أنا مستعجل ثم تنصرف وهو لم يكمل حديثه.

☐ تستمع وتتفاعل رغم تأخرك عن الموعد.

☐ تتظاهر بالعجلة وتنظر لهاتفك وتختصر ردودك.

☐ تقاطعه بلطف وتخبره بانشغالك، وتعهده بالتواصل معه لاحقاً ثم تتأسف وتنصرف.



٢) في إحدى المناسبات الاجتماعية قاطعك أحدهم قائلاً أنت جاهل.

☐ تصمت وتنظر أن يتولى الآخرون الرد.

☐ بل أنت الجاهل، وأجهل منك من يستمع لك أو يحاورك.

☐ تضحك وتحتوي الموقف.

☐ كيف حكمت أنني جاهل؟ وما الخطأ الذي جهلتنى بسببه؟ وهذه الكلمة لم أتوقع أن تخرج من رجل عاقل مثلك.

٣) تحاول التركيز في مراجعة دروسك، وبجانبك اثنان من أصدقائك يتحدثان ويضحكان فكيف ستصرف.

☐ تصرخ قائلاً لم أستطع التركيز إما أن تخرجا أو أخرج.

☐ تصمت وتلمح ثم تنصرف بعدها وتنسحب.

☐ تلتفت إليهما وتعبر عن احترامك لحوارهما، وتطلب منهما الهدوء حتى تراجع دروسك.



الوحدة الثالثة المهارات الحياتية



أَتَعَلَّمُ لغة الإشارة بشغف؛ حتى أتواصل مع زملائي - زميلاتي من الصم، وأنا قادر- بتوفيق الله - على إتقانها بكفاءة عالية.



الوحدة الرابعة



الغذاء والتغذية

◀ الحميات الغذائية



أهداف الوحدة

يُتوقع من الطالب في نهاية الوحدة أن:

- ١ يذكر مفهوم الحماية الغذائية.
- ٢ يميز بين أنواع الحميات الغذائية.
- ٣ يقارن بين الحماية الغذائية الصحية والغير صحية.
- ٤ يحدد العادات الغذائية الخاطئة عند اتباع الحميات الغذائية.





الحميات الغذائية

المفاهيم الرئيسية:
- الحمية الغذائية.

تحافظ الحمية الغذائية الصحية على سلامة الجسم، وحمايته من العديد من الأمراض كالسكري، وأمراض القلب، ومشاكل العظام، وغيرها من الأمراض، التي انتشرت نتيجة اتباع العادات الغذائية غير الصحية عند تناول الطعام.



وقد أعلنت منظمة الصحة العالمية تضاعف عدد المصابين بالسمنة في العالم بنحو ثلاثة أضعاف، وأن أكثر من ١,٩ مليار من البالغين يعانون من فرط الوزن، أو السمنة.

واختيار الحمية الغذائية الصحية يخلص الجسم من الوزن الزائد ويحافظ على القوام المثالي، ويجب

أن تكون الحمية الغذائية أو العلاجية تحت إشراف الطبيب عند الإصابة ببعض الأمراض مثل: السكري، أو ارتفاع ضغط الدم، أو قرحة المعدة وغيرها من الأمراض، ولا سيما بعد إجراء عملية جراحية ولها تأثير كبير- بإذن الله - على تعافي الجسم و سرعة التئام الجروح، إضافة إلى أنها تحد من المضاعفات، مثل: الإمساك، أو ارتفاع مستوى الجلوكوز في الدم.

وبالرغم من اتباع البعض للحمية الغذائية، إلا أنهم سرعان ما يعودون إلى اكتساب الوزن الذي فقدوه؟

لماذا يلجأ بعض الناس إلى اتباع حمية غذائية؟

الحمية الغذائية

هي الالتزام بتنفيذ مجموعة من المعايير التي تحدد نوع وكمية الطعام، وكيفية إعداده، وتوقيت تناوله، للحصول على الطاقة الضرورية اللازمة لنمو الإنسان وصيانة جسمه وتنظيم العمليات الأيضية، للوصول إلى القوام المناسب للجسم.

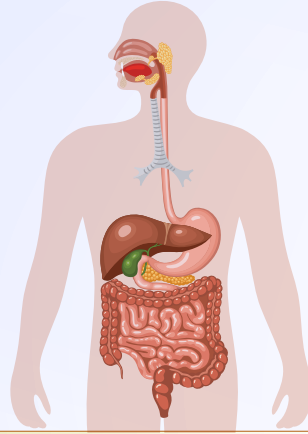
ماهي فوائد اتباع حمية غذائية صحية؟

زيادة مناعة الجسم والتقليل
من خطر الإصابة بالأمراض.

تحسن صحة الجهاز الهضمي.

التحسن في الصحة العقلية
وفي الذاكرة.

الحصول على الوزن الصحي
المثالي.



حماية الجسم من المشاكل الصحية ، كالوزن
وأعراض القلب وتصلب الشرايين.

تذكر

أن هناك علاقة وطيدة بين العادات الغذائية الحسنة والعادات الغذائية
السيئة وصحة الجسم.



الحمية الغذائية الخاطئة قد تفقدك زيادة وزنك وصحتك، ناقش مدى
صحة هذه العبارة.



أنواع الحميات الغذائية

الحمية الغذائية المتوازنة

تحتوي على العناصر الغذائية الضرورية للمحافظة على الصحة، والنمو وحفظ الأنسجة، وتنظيم وظائف الجسم.

الحمية الغذائية من أجل التحكم في الوزن

غاية هذا النوع من الحمية إما لزيادة أو إنقاص الوزن، وتحسب فيه كمية السعرات الحرارية التي يحصل عليها الجسم من الغذاء مقارنة بكمية السعرات الحرارية المستهلكة في النشاط اليومي، على أن تحتوي هذه الحمية الغذائية على جميع عناصر الغذاء، وينبغي استشارة طبيب قبل البدء في هذا النوع من الحميات الغذائية.



الحمية الغذائية الخاصة أو العلاجية

يصفها الطبيب للأشخاص الذين يشكون من أمراض معينة. فمثلاً، حمية غذائية لشخص مصاب بداء السكري، أو حمية غذائية لشخص مصاب بارتفاع ضغط الدم.

تعد ممارسة الرياضة بشكل منتظم مع اتباع حمية غذائية صحية، الطريقة الأكثر فعالية للسيطرة على الوزن. سواء كنت تحاول فقدان الوزن أو المحافظة عليه.

نصائح وإرشادات ينبغي الأخذ بها عند اتباع حمية غذائية :



تذكير

ابتعد عن برامج الحميات القاسية التي تسبب لك الحرمان، فهي تؤدي غالباً بعد الوصول إلي الوزن المطلوب إلى اندفاعك لالتهام الكثير من الطعام واكتساب وزن زائد.

معلومة إثرائية

الدهون المتحولة (المهدرجة): هي زيوت سائلة تعرضت لغاز الهيدروجين (المهدرجة) تحت درجة حرارة عالية في أثناء التصنيع بغرض زيادة فترة الصلاحية، والمحافظة على الطعم.

أولاً: تناول الخضراوات، والفواكه، والحبوب الكاملة، وكمية محدودة من اللحوم الحمراء؛ وذلك بتناول خمس حصص على الأقل من الفواكه، والخضراوات يومياً. ويمكن اتباع ذلك من خلال:

● تناول الفواكه، والخضراوات المتنوعة كجزء من كل

وجبة، وذلك بإضافتها كوجبات خفيفة خلال اليوم،

أو إضافة الفواكه كالتوت والفراولة للحبوب كالشوفان.

● تناول الحبوب الكاملة، مثل: خبز القمح الكامل.

ثانياً: استبدال الدهون غير الصحية مثل: السمن النباتي وغيرها بالدهون الصحية ولتحقيق ذلك يجب اتباع ما يلي:

● اختيار الدجاج، والسّمك، والفاصوليا، بدلاً من اللحوم

الحمراء.

● الطبخ بالزيوت التي تحتوي على دهون غير مشبعة، مثل:

زيت الزيتون .

ثالثاً: تناول كميات أقل من المخبوزات المصنعة التي تحتوي على دهون مهدرجة، مثل: المخبوزات الجاهزة كالبسكويت، والكعك.

رابعاً: الحد من تناول الوجبات السريعة، وتناول الطعام الصحي

بالمنزل، مثل: الدجاج المشوي، أو السلطات.





قارن بين الحمية الغذائية الصحية والحمية الغذائية السيئة من حيث:
سرعة نزول الوزن - الصحة العامة - المظهر العام للجسم - العودة للوزن السابق -
الحالة المزاجية.



الحمية الغذائية السيئة	الحمية الغذائية الصحية

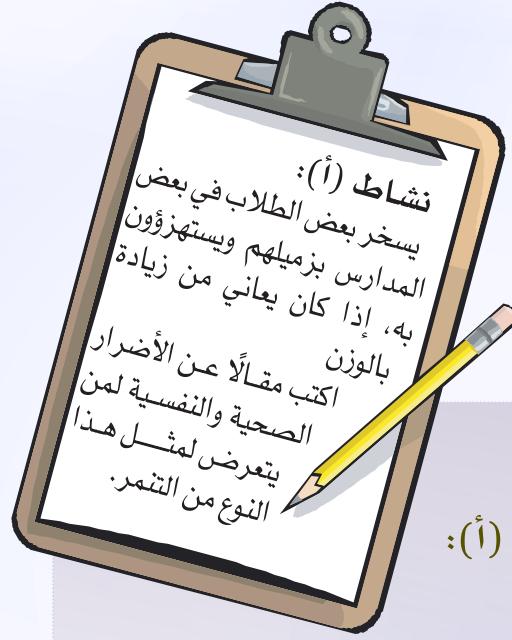
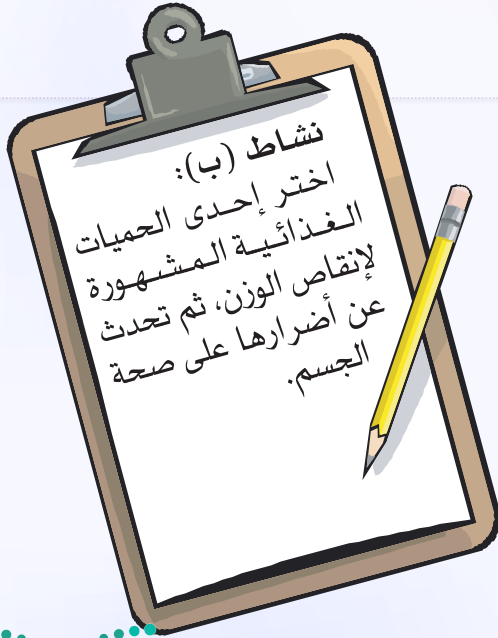


تقدم هيئة الغذاء والدواء حاسبة تفاعلية لحساب السعرات الحرارية من خلال تحديد السعرات الحرارية لاحتياج الشخص اليومي، مع مراعاة عدة عوامل كالعمر والجنس والوزن ومستوى النشاط اليومي والجهد البدني.

معلومة
إثرائية



نشاط (ب):



نشاط (أ):



التطبيقات



١: ضع علامة (✓) أمام العبارة الصحيحة وعلامة (X) أمام العبارة الخاطئة:

- أ- أهم سبب لاتباع حمية غذائية هي النزول السريع في الوزن. ()
- ب- الاعتدال هو الأساس عند اتباع أي حمية غذائية. ()
- ج- الحمية الغذائية القاسية قد تسبب الإصابة بالأمراض أو حصول الوفيات. ()
- د- لتحقيق الفائدة ينبغي استشارة أخصائي تغذية عند الرغبة في اتباع حمية غذائية لإنقاص الوزن. ()

٢: تنتشر معتقدات ومفاهيم خاطئة لاتباع أنظمة غذائية لإنقاص الوزن بشكل سريع، صحح هذا المعتقدات بعد الرجوع لمصادر التعلم.

الاكثار من تناول البروتينات كاللحوم والبيض لأنها منخفضة بها السعرات الحرارية.

الكربوهيدرات سعراتها الحرارية عالية وتسبب زيادة الوزن.

الكربوهيدرات توجد في الأغذية البيضاء وهي فقيرة القيمة الغذائية.

ينبغي تجنب تناول الفواكه لان السكريات والكربوهيدرات بها عالية.



الوحدة الرابعة الغذاء والتغذية



أتعلمُ لغة الإشارة بشغف؛ حتى أتواصل مع زملائي - زميلاتي من الصم، وأنا قادر- بتوفيق الله - على إتقانها بكفاءة عالية.



المصدر: الجمعية السعودية للإعاقة السمعية (٢٠١٨). قاموس لغة الإشارة السعودية، ط١.

