

- قررت وزارة التعليم تدريس
- هذا الكتاب وطبعه على نفقتها

التجويد

الصف الثاني المتوسط

الفصول الدراسية الثلاثة

مدارس تحفيظ القرآن الكريم

ح وزارة التعليم ، ١٤٤٣هـ

فهرسة مكتبة الملك فهد الوطنية أثناء النشر

وزارة التعليم

التجويد الصف الثاني المتوسط - الفصول الدراسية الثلاثة /

وزارة التعليم - الرياض ، ١٤٤٣هـ

١٣٨ ص؛ ٢١ x ٢٥ سم

ردمك : ٢-٠٨٢-٥١١-٦٠٣-٩٧٨

١ - القرآن - القراءات والتجويد - كتب دراسية أ - العنوان

١٤٤٣ / ٨٠٦٤

ديوي ٨٢٢٨٩ ، ٣٧٢

رقم الإيداع : ١٤٤٣ / ٨٠٦٤

ردمك : ٢-٠٨٢-٥١١-٦٠٣-٩٧٨

حقوق الطبع والنشر محفوظة لوزارة التعليم

www.moe.gov.sa

مواد إثرائية وداعمة على " منصة عين الإثرائية "



IEN.EDU.SA

تواصل بمقترحاتك لتطوير الكتاب المدرسي



FB.T4EDU.COM



وزارة التعليم

Ministry of Education

2022 - 1444

بِسْمِ اللَّهِ الرَّحْمَنِ الرَّحِيمِ



تجويد القرآن

المقدمة

الحمد لله، وسلام على عباده الذين اصطفى، وصلى الله وسلم على نبينا محمد المجتبي، وعلى آله وأصحابه أئمة الحق والهدى، أما بعد:

فإن القرآن الكريم منهاج المسلمين وينبوع حياتهم، وهو الرحمة المهداة للعالمين، ومنه تستمد الهداية إلى الصراط المستقيم والحياة الطيبة وراحة البال والعيشة الكريمة. وعلم التجويد من العلوم الشرعية المهمة التي تعنى بالقرآن الكريم من حيث كيفية أدائه، ومراعاة آدابه، بما يعين على تلاوته حق التلاوة، وحفظ آياته، ولا يخفى على أصحاب البصيرة أن علم التجويد من أقدم العلوم الشرعية نشأة وتأليفاً، وألصقها بالقرآن الكريم، وما ذلك إلا لتعلقه بأشرف كلام ألا وهو كلام الله عز وجل.

ولا ريب أن تدريس علم التجويد يمثل وجهاً معتبراً من وجوه العناية بالقرآن الكريم الذي هو دستور المملكة العربية السعودية وشرعتها؛ لذا كانت العناية بتدريسه للناشئة مطلباً أساساً في الجانبين التربوي والتعليمي.

ومن هنا حرصت الوزارة على إنشاء مدارس تحفيظ القرآن الكريم وتدريس التجويد فيها للطلاب منذ وقت مبكر من حياتهم الدراسية؛ لكي يتأسس الطلاب علمياً وعملياً في علم من أهم العلوم المرتبطة بالقرآن الكريم.

وقد حرصنا على أن يكون هذا الكتاب شائقاً في عرضه، جاذباً في أسلوبه، مشجعاً للطلاب على التفاعل معه، وحسن الاستفادة منه، بما تضمنه من تمهيدات مشوقة، وأنشطة موضحة، تعين على تنمية المهارات الذاتية في التعلُّم والتفكير والإبداع لدى الطلاب، وتبعث فيهم روح المشاركة الفاعلة في الدرس، وعلى تطبيق ما تعلموه في حياتهم الواقعية.

وإننا إذ نقدم هذا الكتاب للطلاب في حلته الجديدة نحمد الله تعالى ونشكره على ما منَّ به من إتمام هذا العمل، سائلين الله الكريم أن يكتب التوفيق لأبنائنا الطلاب وأن يجعلهم من أهل القرآن

الذين هم أهل الله وخاصته. ومن الله تعالى وحده نستمد العون، ومنه سبحانه نستلهم الإرشاد، وهو

حسبنا ونعم الوكيل، سدد الله الخطى وبارك في الجهود إنه سميع مجيب.

الفصل الدراسي الأول



الفهرس

الصفحة

المبتوء

- ٨ الءرس الأول : مءارء الءروف
- ١٢ الءرس الءانى: مءارء الءروف الرئسة
- ١٧ الءرس الءالء: مءارء الءوف
- ٢٣ الءرس الراءع: مءارء الءلق
- ٢٩ الءرس الءامس: مءارء اللسان (أقصاه ووسطه)
- ٣٥ الءرس الءاسء: مءارء اللسان (ءافءاه - طرفه)
- ٤١ الءرس الءابع: مءارء اللسان (طرفه)
- ٤٧ الءرس الءامن: مءارء اللسان (طرفه)





وزارة التعليم

Ministry of Education

2022 - 1444



مخارج الحروف

أهداف الدرس:

أتوقع بعد نهاية الدرس أن:

- ١ أذكر تعريف المخارج.
- ٢ أتعرف على كيفية معرفة مخرج الحرف.
- ٣ أبين الفائدة من معرفة مخارج الحروف.





تمهيد

أقرأ الآية الآتية:

قال تعالى: ﴿ فَصَلِّ لِرَبِّكَ وَأَنْحَرْ ﴾^(١).

ثم ألاحظ من أين يخرج الحرف الملون باللون الأحمر، وأسجله أمام الحرف في الجدول الآتي:

الحرف	ب	ك	ن
مخرجه	الشفة		

تعريف المخارج

المخارج: جمع مخرج وهو المكان الذي يخرج منه الحرف ويميزه عن غيره.

الأمثلة

الحرف	التوضيح
أ	نلاحظ في هذه الأمثلة أن لكل حرف من الحروف الهجائية مخرجاً يتميز عن غيره، ولولا هذا التميز لكانت الحروف تخرج من مخرج واحد، والمخرج هو المكان الذي يخرج منه الحرف فينسب إليه، فيقال مثلاً: مخرج الفاء من الشفة، ومخرج الحاء من الحلق، وهكذا...
ل	
م	
ح	
ف	

فائدة معرفة مخارج الحروف

فائدة معرفة مخارج الحروف هي:

- ١ تمييز بعض الحروف من بعض.
- ٢ معرفة ما لكل منها من الصفات اللائقة بها.
- ٣ معرفة ما يحسن إدغامه وما لا يحسن.

(١) سورة الكوثر: الآية ٢.



كيفية معرفة مخرج الحرف

إذا أردت أن تعرف مخرج أي حرف من حروف الهجاء، فأدخل عليه همزة الوصل محرّكة بأي حركة، ثم شدّد الحرف المراد معرفة مخرجه أو سكّنه، وأصغ إليه سمعك؛ فحيث انقطع صوته فثمّ مخرجه المحقق^(١).

نشاط ١

أتدرب على نطق الحروف الآتية وفقاً لما ذكر في (كيفية معرفة مخرج الحرف) مع تدوين مخرج الحرف في الجدول الآتي:
(الباء - الواو - الكاف - الحاء)

المخرج	الحرف
الشفتان	الباء
	الواو
	الكاف
	الحاء

نشاط ٢

ينقسم الطلاب إلى مجموعتين، ثم تلقي كل مجموعة على المجموعة الأخرى حرفاً من حروف الهجاء لتقوم بتحديد مخرجه باتباع طريقة معرفة مخرج الحرف.

(١) المخرج المحقق هو الذي له موضع معيّن يعتمد عليه من أجزاء الحلق أو اللسان أو الشفتين.



التقويم

- (١) ما تعريف المخرج؟
(٢) بين كيف تعرف مخرج أي حرف من حروف الهجاء.
(٣) ضع في الفراغ الآتي المصطلح المناسب:
(المخرج المقدر، المخرج المحقق)
..... هو الذي له موضع معيّن يعتمد عليه من أجزاء الحلق أو اللسان
أو الشفتين.
(٤) ما فائدة معرفة مخارج الحروف؟

معلومات إثرائية

إذا قرأت في كتب التجويد أن مخارج الحروف قد اختلف أئمة الأداء في تعدادها فقليل: إنها سبعة عشر مخرجًا. وقيل: ستة عشر. وقيل: أربعة عشر. وقيل غير ذلك. فاعلم أن هذا الاختلاف لا يترتب عليه شيء كبير. فلا ينبغي الاشتغال به كثيرًا. وإنما غرضهم في هذا التعداد والحصر هو التقريب والإيضاح للمتعلمين.





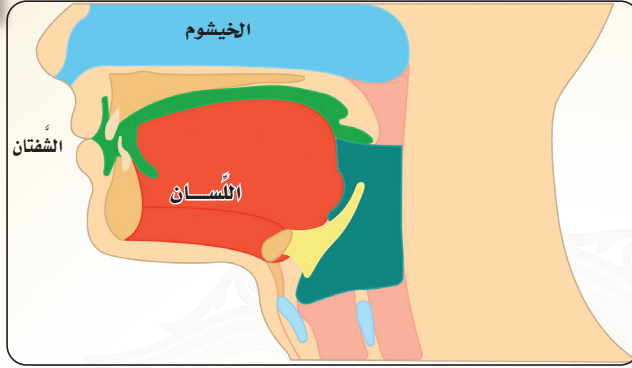
مخارج الحروف الرئيسية

أهداف الدرس:

أتوقع بعد نهاية الدرس أن:

- ١ أتعرّف على مخارج الحروف الرئيسية.
- ٢ أُميّز بين مخارج الحروف.
- ٣ أنطق بالحروف من مخارجها الصحيحة عند التلاوة.





تمهيد

ماذا تلاحظ في هذه الصورة؟

.....

.....

.....

مخارج الحروف العامة

لحروف الهجاء مخارج عامة، ويتفرع عن كل مخرج منها عدة مخارج، وذلك على النحو الآتي:



المخرج الأول: **الحلق**، وفيه ثلاثة مخارج.

المخرج الثاني: **اللسان**، وفيه عشرة مخارج.

المخرج الثالث: **الشفتان**، وفيه مخرجان.

المخرج الرابع: **الجوف**، وفيه مخرج واحد.

المخرج الخامس: **الخيشوم**، وفيه مخرج واحد.



نشاط ١

في ضوء ما سبق أذكر عدد مخارج الحروف على جهة التفصيل.

.....

.....

الأمثلة

التوضيح	المثال	الحرف
إذا لاحظت هذه الحروف مع أمثلتها ستري أن الألف تخرج من الجوف، والحاء تخرج من الحلق، واللام تخرج من اللسان، والميم تخرج من الشفتين، والنون المخففة تخرج من الخيشوم. فهذه المخارج هي التي يسميها القراء بالمخارج العامة للحروف.	﴿ قَال ﴾	ا
	﴿ الْحَلِيم ﴾	ح
	﴿ اللَّطِيف ﴾	ل
	﴿ الْكَرِيم ﴾	م
	﴿ مُنْقِمُونَ ﴾	ن

الشاهد

قال السَّمْنُودِي: (١)

يُعْمَهَا الْحَلْقُ اللِّسَانُ الْجَوْفُ وَالشَّفَتَانِ هَكَذَا وَالْأَنْفُ (٢)

(١) نظم «موازن الأداء في التجويد والوقف والابتداء» للشيخ إبراهيم السمنودي، ص ٢٠١ من كتاب جامع الخيرات.
(٢) المراد بالأنف هنا هو الخيشوم وعبر بالأنف لأجل القافية. وإلا فالخيشوم أخص من الأنف. وسيأتي شرح ذلك في مخرجه.





أصنّف المخارج العامة حسب الجدول الآتي:
(الجوف - الحلق - اللسان - الشفتان - الخيشوم)

ما له عشرة مخارج	ما له ثلاثة مخارج	ما له مخرجان	ما له مخرج واحد



(١) اذكر مخارج الحروف العامة.
(٢) اقرأ الأحرف الآتية جهراً، مع إدخال همزة الوصل عليها لتحديد مخرج كل منها، ودوّن ذلك في كتابك.

د	م	خ	ق
---	---	---	---

(٣) اذكر المخارج التفصيلية للمخارج الخمسة العامة.



معلومات إثرائية

تأتي مخارج الحروف على ثلاثة أقسام:

المخارج العامة

وهي الخمسة المتقدمة.



المخارج الخاصة

وهي المخارج السبعة عشر (وهي الخمسة المتقدمة مجزأة إلى سبعة عشر).^(١)



المخارج الأخص

وهي المخارج المفردة، لكل حرف مخرجه المستقل الذي لا يشاركه غيره.



(١) اقتصرنا على المخارج العامة في التقسيم والشرح؛ لأن ذلك أسهل في التصور على الطلاب.





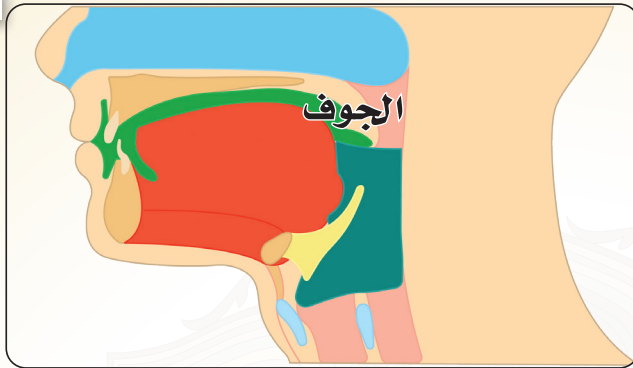
مخرج الجوف

أهداف الدرس:

أتوقع بعد نهاية الدرس أن:

- ١ أذكر تعريف الجوف.
- ٢ أعدّد الحروف التي تخرج من الجوف.
- ٣ أعطي أمثلة على الحروف التي تخرج من الجوف.
- ٤ أنطق الحروف التي تخرج من الجوف بصورة صحيحة عند التلاوة.





تمهيد

ألاحظ في هذه الصورة؟

.....

.....

.....

تعريف الجوف

الجوف هو: الخلاء الواقع في الفم والحلق.

نشاط ١

عَرَّف الجوف بتعريفات أخرى منها أنه: (الفراغ الممتد مما وراء الحلق إلى الفم).
أقارن بين هذا التعريف والتعريف السابق للجوف وأبين الأوضح منهما في نظري.

.....

.....



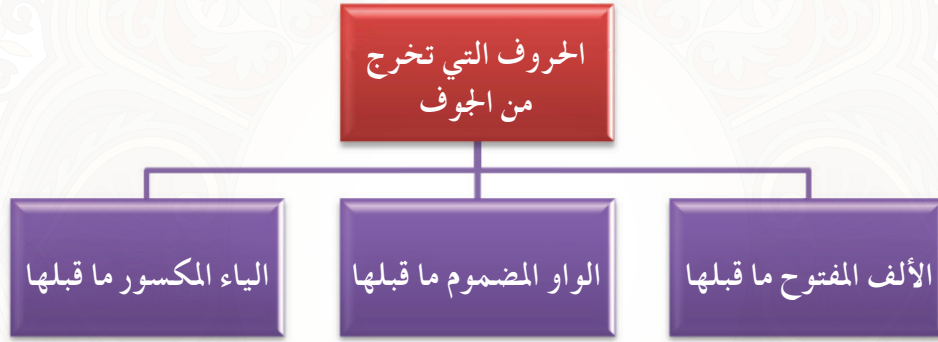
حروفه

يخرج من الجوف ثلاثة حروف: وهي حروف المد الثلاثة، وهي:

١ **الألف** ولا تكون إلا ساكنة ولا يكون ما قبلها إلا مفتوحًا.

٢ **الواو** الساكنة المضموم ما قبلها.

٣ **الياء** الساكنة المكسور ما قبلها.



نشاط ٢

أبيّن لماذا تسمى هذه الحروف الثلاثة أيضًا: (الحروف الجوفية) و (الحروف)؟
تسمى هذه الحروف الثلاثة بالحروف الجوفية لـ
وتسمى الحروف: لـ



الأمثلة

التوضيح	المثال	الحرف
يلاحظ في هذه الأمثلة أن الحروف الثلاثة (الألف والواو والياء) تخرج من الجوف في حال النطق بها، كما يلاحظ أن ما قبل الألف مفتوح (ولا يكون ما قبلها إلا مفتوحاً)، وما قبل الواو مضموم وما قبل الياء مكسور، أما إذا كان ما قبل الواو أو الياء مفتوحاً، فإنهما لا يخرجان من الجوف، بل تخرج الياء من وسط اللسان والواو من الشفتين. والجوف هو أوسع المخارج المقدّرة.	﴿قَالَ﴾	ا
	﴿قُولُوا﴾	و
	﴿قِيلَ﴾	ي

العقائد

قال ابن الجزري: (١)

لِلْجَوْفِ أَلْفٌ وَأُخْتَاهَا وَهِيَ (٢) حُرُوفٌ مَدٌّ لِلَّهِوَاءِ تَنْتَهِي

نشاط ٣

أتدرّب على إخراج كل حرف من الحروف الثلاثة من مخرجه الصحيح وفقاً لما ذكر في (كيفية معرفة مخرج الحرف) في الدرس الأول مع تدوين مخرج الحرف في الجدول الآتي :

المخرج	الحرف
	الألف
	الواو الممدّية
	الياء الممدّية

(١) المقدمة الجزرية، محمد بن الجزري، ص ٨.

(٢) قوله (وأختها) أي الواو والياء الممدّتان.



التطبيق العملي:

أولاً: التطبيق على كلمات مفردة:

يقرأ كل طالب الكلمات الآتية مراعيًا إخراج الحروف الثلاثة من مخرج الجوف .

المخرج	الحرف	م
﴿اللَّهِ﴾ ﴿الرَّحْمَنِ﴾ ﴿السَّلَامِ﴾	الألف	١
﴿قُولُوا﴾ ﴿قُوا﴾ ﴿كَلُومِهِمْ﴾	الواو	٢
﴿الرَّجِيمِ﴾ ﴿قِيلَ﴾ ﴿مُهْتَدِينَ﴾	الياء	٣

ثانياً: التطبيق على الآيات:

يقرأ الطلاب الآيات الآتية مراعين إخراج الحروف الثلاثة (الألف والواو والياء) من مخرج الجوف .

قال تعالى: ﴿يَأْتِيهَا النَّاسُ اتَّقُوا رَبَّكُمُ الَّذِي خَلَقَكُمْ مِنْ نَفْسٍ وَاحِدَةٍ وَخَلَقَ مِنْهَا زَوْجَهَا وَبَثَّ مِنْهُمَا رِجَالًا كَثِيرًا وَنِسَاءً ۚ وَاتَّقُوا اللَّهَ الَّذِي تَسَاءَلُونَ بِهِ وَالْأَرْحَامَ إِنَّ اللَّهَ كَانَ عَلَيْكُمْ رَقِيبًا ﴿١﴾ وَءَاتُوا الْيَتَامَىٰ أَمْوَالَهُمْ وَلَا تَبَدَّلُوا الْخَيْرَ بِالْطَّيِّبِ ۗ وَلَا تَأْكُلُوا أَمْوَالَهُمْ إِلَىٰ أَمْوَالِكُمْ إِنَّهُ كَانَ حُوبًا كَبِيرًا ﴿٢﴾ وَإِنْ خِفْتُمْ أَلَّا تُقْسِطُوا فِي الْيَتَامَىٰ فَانكِسُوا مِطَابَ لَكُمْ مِنَ النِّسَاءِ مِثْنًا وَثَلَاثًا وَرُبْعًا ۗ وَإِنْ خِفْتُمْ أَلَّا تَعْدِلُوا فَوَاحِدَةً أَوْ مَا مَلَكَتْ أَيْمَانُكُمْ ۚ ذَلِكَ أَدْنَىٰ أَلَّا تَعْدِلُوا ﴿٣﴾﴾ (١)

(١) سورة النساء: الآيات ١-٣.



التقويم:

- (١) ما تعريف الجوف؟
- (٢) اذكر حروف الجوف.
- (٣) أحدّد مخرج الحروف المدية الآتية، مبيّنًا شرط كل حرف، وذاكرًا مثالًا عليه.
(الألف - الواو - الياء)
- (٤) لماذا سُمّيت الألف والواو والياء حروف مدّ ولين؟

معلومات إثرائية

تسمى هذه الحروف الثلاثة حروف (مدّ ولين) لأنها تقبل الزيادة في المد ولأنها لينه أي سهلة تخرج من غير تكلف.
وأما حروف (اللين) فقط فهي الواو والياء المفتوح ما قبلهما مثل (بيت) و(خوف)، ومخرجهما ليس من الجوف، فالواو تخرج من الشفة والياء من وسط اللسان.
ينبغي أن يتنبه القارئ أثناء أداء حروف المد إلى عدم إدخال الهمز عليها، فيقرأ مثلًا (والضحى) فيدخل على آخرها همزة فتصبح والضحاء.
وهذا لحن. ومثل ذلك إدخال الغنة عليها، فهو لحن أيضًا.





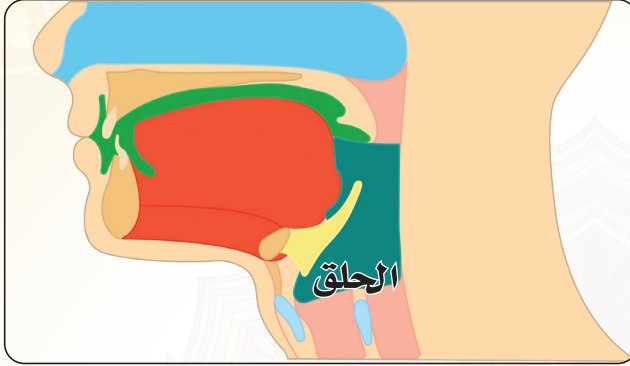
مخرج الحلق

أهداف الدرس:

أتوقع بعد نهاية الدرس أن:

- ١ أذكر تعريف الحلق.
- ٢ أعدّد الحروف التي تخرج من الحلق.
- ٣ أعطي أمثلة على الحروف التي تخرج من الحلق.
- ٤ أنطق بالحروف التي تخرج من الحلق بصورة صحيحة عند التلاوة.
- ٥ أقارن بين مخرج الجوف ومخرج الحلق.





تمهيد

ألاحظ في هذه الصورة؟

.....
.....
.....

تعريف الحلق

الحلق هو: العضو الواقع بين الفم والصدر مما يلي العنق.

حروفه

يخرج من الحلق ستة حروف موزعة على ثلاثة مخارج فرعية، وذلك على النحو الآتي:

- ١ **أقصى الحلق**، والمراد به آخر الحلق مما يلي الصدر. ويخرج منه حرفان هما: **الهمزة والهاء**.
- ٢ **وسط الحلق**، ويخرج منه حرفان هما: **العين والحاء**.
- ٣ **أدنى الحلق**، والمراد به أول الحلق مما يلي الفم. ويخرج منه: **الغين والخاء**.





أبَيِّنْ لماذا يقال لهذه الحروف الستة: الحروف (الحَلْقِيَّة) ؟
تسمى هذه الحروف بالحلقية لـ

الأمثلة:

التوضيح	المثال	الحرف
يلاحظ في هذه الأمثلة أن جميع الحروف الستة تخرج من مخرج واحد هو الحلق، كما أنها ليست في محل واحد، فالهمزة والهاء تخرجان من أبعد مكان في الحلق، والعين والحاء تخرجان من وسط الحلق، والغين والحاء تخرجان من أقرب مكان في الحلق من جهة الفم.	﴿ يَأْتُونَ ﴾	أ
	﴿ يَهْدِي ﴾	هـ
	﴿ فَاعْلَمْ ﴾	ع
	﴿ يَحْكُمْ ﴾	ح
	﴿ يَعْلَلْ ﴾	غ
	﴿ تَخْلِفُونَ ﴾	خ



أبَيِّنْ ما العلاقة بين حروف مخرج الحلق، وبين أحكام النون الساكنة والتنوين؟
.....
.....



قال ابن الجزري: (١)

الشاهد

ثُمَّ لِأَقْصَى الْحَلْقِ هَمْزٌ هَاءٌ ثُمَّ لَوَسْطِهِ فَعَيْنٌ حَاءٌ
أَدْنَاهُ عَيْنٌ خَاوُّهَا وَالْقَافُ أَقْصَى اللِّسَانِ فَوْقَ ثَمِ الْكَافِ



أَتَدَرَّبُ عَلَى إِخْرَاجِ كُلِّ حَرْفٍ مِنْ الْحُرُوفِ السِّتَةِ مِنْ مَخْرَجِهِ الصَّحِيحِ وَفَقًّا لِمَا ذَكَرَ فِي (كَيْفِيَّةِ مَعْرِفَةِ مَخْرَجِ الْحَرْفِ) فِي الدَّرْسِ الْأَوَّلِ مَعَ تَدْوِينِ مَوْضِعِ (مَخْرَجِ) الْحَرْفِ فِي الْجَدْوَلِ الْآتِي :

الحرف	المخرج	الحرف	المخرج
الهمزة		الحاء	
الهاء		العين	
العين		الخاء	

(١) المقدمة الجزرية ، محمد بن الجزري، ص ٨.



التطبيق العملي:

أولاً: التطبيق على كلمات مفردة:

يقرأ كل طالب الكلمات الآتية مراعيًا إخراج الحرف من مخرج الحلق حسب موضعه.

م	الحرف	الكلمة	م	الحرف	الكلمة
١	الهمزة	﴿يَأْتِي﴾	٤	الحاء	﴿يَحْكُم﴾
٢	الهاء	﴿يَهْدِي﴾	٥	الغين	﴿يَغْلِب﴾
٣	العين	﴿يَعْلَم﴾	٦	الخاء	﴿يَخْرُج﴾

ثانيًا: التطبيق على الآيات:

يقرأ الطلاب الآيات الآتية مراعين إخراج الحروف الستة (الهمزة والهاء، والعين والحاء، والغين والحاء) من مخرج الحلق حسب موضعها منه.

قال تعالى: ﴿وَلَهُ مَا سَكَنَ فِي الْإِلِّ وَالنَّهَارِ وَهُوَ السَّمِيعُ الْعَلِيمُ﴾ (١٣) ﴿قُلْ أَغَيَّرَ اللَّهُ أَخِيذٌ وَلِيًّا فَاطِرَ السَّمَوَاتِ وَالْأَرْضِ وَهُوَ يُطْعِمُهُ وَلَا يُطْعَمُ قُلٌّ إِنَّي أُمِرْتُ أَنْ أَكُونَ أَوَّلَ مَنْ أَسْلَمَ وَلَا تَكُونَنَّ مِنَ الْمُشْرِكِينَ﴾ (١٤) ﴿قُلْ إِنَّي أَخَافُ أَنْ عَصَيْتُ رَبِّي عَذَابَ يَوْمٍ عَظِيمٍ﴾ (١٥) ﴿مَنْ يُصِرَّ عَنْهُ يَوْمَئِذٍ فَقَدْ رَحِمَهُ وَذَلِكَ الْفَوْزُ الْمُبِينُ﴾ (١٦) ﴿وَإِنْ يَمَسُّكَ اللَّهُ بِضُرٍّ فَلَا كَاشِفَ لَهُ إِلَّا هُوَ وَإِنْ يَمَسُّكَ بِخَيْرٍ فَهُوَ عَلَىٰ كُلِّ شَيْءٍ قَدِيرٌ﴾ (١٧) ﴿وَهُوَ الْقَاهِرُ فَوْقَ عِبَادِهِ وَهُوَ الْحَكِيمُ الْخَبِيرُ﴾ (١٨) (١).

(١) سورة الأنعام: الآيات ١٣-١٨.



التقويم:

- (١) ما تعريف الحلق؟
- (٢) اذكر حروف الحلق.
- (٣) حدّد حروف المخارج الآتية، مع التمثيل لكل حرف بكلمات من القرآن الكريم.
(أقصى الحلق - وسط الحلق - أدنى الحلق)

معلومات إثرائية

ينبغي أثناء نطق الحاء إخراجها من وسط الحلق، وإلا صارت هاءً. كما ينبغي عدم المبالغة بالضغط على الغين أثناء نطقها وإلا صارت خاءً.





مخرج اللسان (أقصاه - وسطه)

أهداف الدرس:

أتوقع بعد نهاية الدرس أن:

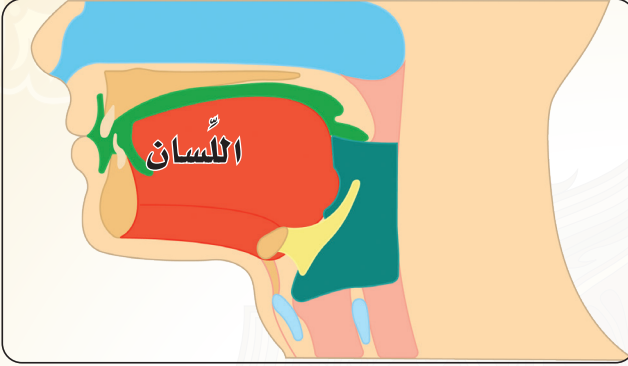
- ١ أتعرّف على مخارج اللسان.
- ٢ أعدّد الحروف التي تخرج من اللسان.
- ٣ أعطي أمثلة على الحروف التي تخرج من اللسان.
- ٤ أنطق بالحروف التي تخرج من اللسان بصورة صحيحة عند التلاوة.
- ٥ أقارن بين مخرج اللسان ومخرج الحلق ومخرج الجوف.





تمهيد

ألاحظ في هذه الصورة؟



.....

.....

.....

.....

مخارج اللسان

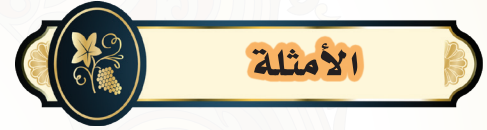
- يخرج من اللسان ثمانية عشر حرفاً موزعة على عشرة مخارج فرعية، وذلك على النحو الآتي:
- المخرج الأول: **أقصى اللسان من جهة الحلق مع ما فوقه من الحنك الأعلى من منبت اللهاة.**
ويخرج منه حرف واحد وهو: (القاف).
- المخرج الثاني: **أقصى اللسان مع ما يحاذيه من الحنك الأعلى.**
ويخرج منه حرف واحد، وهو (الكاف).
- المخرج الثالث: **وسط اللسان مع ما يحاذيه من الحنك الأعلى، بعد مخرج الكاف.**
ويخرج منه ثلاثة حروف، وهي: الياء غير المديّة فالشين فالجيم.





أبيّن الفرق بين الياء المدية والياء غير المدية، حسب الجدول الآتي :

المخرج	المثال	نوع الياء
		الياء المدية
		الياء غير المدية



التوضيح	المثال	الحرف
يلاحظ في هذه الأمثلة أن الحروف الخمسة تخرج كلها من مخرج واحد، وهو مخرج اللسان، إلا أنها ليست في محل واحد، فالقاف في أقصى اللسان، ثم تليها إلى مقدم الفم الكاف، ثم في وسط الفم الياء غير المدية فالشين فالجيم.	﴿يَقْتُلُونَ﴾	ق
	﴿يَكْتُمُونَ﴾	ك
	﴿أَيُّهَا﴾	ي
	﴿يَسْتَرُونَ﴾	ش
	﴿يَجْمَعُونَ﴾	ج

الشاهد

قال ابن الجزري: (١)

أدناه غين خاؤها والقافُ أقصى اللسانِ فوقُ ثم الكافُ
أسفلُ والوسطُ فـجيمُ الشينِ يا والضاد من حافته إذ وليا





أضع كل حرف مقابل مخرجه .
(ق ، ك ، ي ، ش ، ج)

وسط اللسان مع ما يجاذيه من الحنك الأعلى	أقصى اللسان من جهة الحلق مع ما فوقه من الحنك الأعلى من منبت اللهاة	أقصى اللسان مع ما يجاذيه من الحنك الأعلى
---	--	--



أترَّب على إخراج كل حرف من الحروف الخمسة من مخرجه الصحيح وفقاً لما ذكر في (كيفية معرفة مخرج الحرف) في الدرس الأول مع تدوين مخرج الحرف في الجدول الآتي :

المخرج	الحرف
	القاف
	الكاف
	الجيم
	الشين
	الياء



التطبيق العملي

أولاً: التطبيق على كلمات مفردة:

يقرأ كل طالب الكلمات الآتية مراعيًا إخراج الحروف الخمسة من مخرج اللسان حسب موضعها منه .

الحرف	الكلمة	م
القاف	﴿يَقْتُلُونَ﴾	١
الكاف	﴿يَكْتُمُونَ﴾	٢
الجيم	﴿يَجْمَعُونَ﴾	٣
الشين	﴿يَسْتَرُونَ﴾	٤
الياء	﴿أَيَّتَهَا﴾	٥

ثانياً: التطبيق على الآيات:

يقرأ الطلاب الآيات الآتية مراعين إخراج الحروف الخمسة (القاف والكاف ، والجيم والشين والياء) من مخرج اللسان حسب موضعها منه .

قال تعالى: ﴿ قُلْ أَرَأَيْتُمْ إِنْ أَتَاكُمْ عَذَابُ اللَّهِ أَوْ أَتَتْكُمْ السَّاعَةُ أَغَيْرِ اللَّهِ تَدْعُونَ إِنْ كُنْتُمْ صَادِقِينَ ﴿٤٠﴾ بَلْ إِيَّاهُ تَدْعُونَ فَيَكْشِفُ مَا تَدْعُونَ إِلَيْهِ إِنْ شَاءَ وَتَنْسَوْنَ مَا تُشْرِكُونَ ﴿٤١﴾ وَلَقَدْ أَرْسَلْنَا إِلَىٰ أُمَمٍ مِّن قَبْلِكَ فَأَخَذْنَاهُم بِالْبَأْسَاءِ وَالضَّرَّاءِ لَعَلَّهُمْ يَضُرَّعُونَ ﴿٤٢﴾ فَلَوْلَا إِذْ جَاءَهُمْ بَأْسُنَا تَضَرَّعُوا وَلَكِن قَسَتْ قُلُوبُهُمْ وَزَيَّنَ لَهُمُ الشَّيْطَانُ مَا كَانُوا يَعْمَلُونَ ﴿٤٣﴾ فَلَمَّاسُوا مَا دُكِّرُوا بِهِ فَتَحْنَا عَلَيْهِم أَبْوَابَ كُلِّ شَيْءٍ حَتَّىٰ إِذَا فَرِحُوا بِمَا أُوتُوا أَخَذْنَاهُمْ بَغْتَةً فِإِذَا هُمْ مُبْلِسُونَ ﴿٤٤﴾ فَطُغِعَ ذَابِرُ الْقَوْمِ الَّذِينَ ظَلَمُوا وَالْحَمْدُ لِلَّهِ رَبِّ الْعَالَمِينَ ﴿٤٥﴾ ﴿١﴾

(١) سورة الأنعام: الآيات ٤٠-٤٥.



التقويم:

- (١) كم مخرجًا للسان؟ وما عدد حروفه؟
- (٢) حدّد حروف مخرجي أقصى اللسان ووسط اللسان، مع التمثيل بكلمات من القرآن الكريم.
- (٣) سجّل من حفظك أمثلة على الحروف الآتية مبيّنًا مخرجها.
(الهاء، الواو، الخاء، القاف، الألف)

معلومات إثرائية

◀ الفرق بين الياء المدّية وغير المدّية: أن الياء المدية هي الساكنة التي قبلها كسر. وغير المدية ما قبلها مفتوح أو تكون متحركة أو مشددة. فالأولى مخرجها الجوف والأخرى مخرجها هنا وسط اللسان.

◀ ويقال للقاف والكاف: (لَهَوِيَّان) لخروجهما من اللهاة: واللهاة: هي اللحمة المُتَدَلِّيَّة في أقصى سقف الفم.

◀ ويقال للجيم والشين والياء غير المدّية (الشَّجْرِيَّة) لخروجها من شَجْر الفم أي مُنْفَتِحِه.



مخرج اللسان (حافته - طرفه)

أهداف الدرس:

أتوقع بعد نهاية الدرس أن:

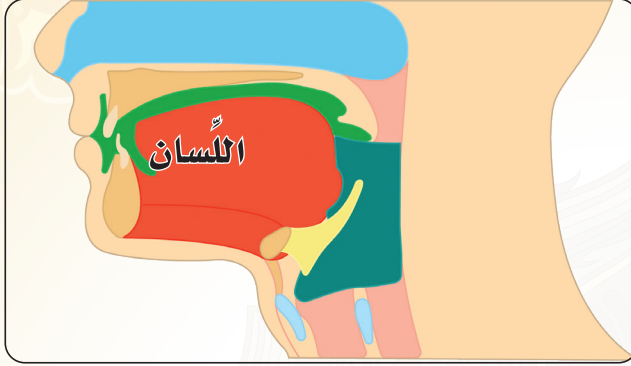
- ١ أتعرّف على مخارج اللسان.
- ٢ أعدّد الحروف التي تخرج من اللسان.
- ٣ أعطي أمثلة على الحروف التي تخرج من اللسان.
- ٤ أنطق بالحروف التي تخرج من اللسان بصورة صحيحة عند التلاوة.





تمهيد

ألاحظ في هذه الصورة؟



.....

.....

.....

.....

المخرج الرابع: جزء من حافة اللسان بعد وسطه مع ما يليه من الأضراس العليا اليسرى أو اليمنى. ويخرج منه حرف واحد، وهو: (الضاد).

المخرج الخامس: أول حافة اللسان إلى منتهى طرفه، مع ما يحاذي ذلك من اللثة العليا. ويخرج منه حرف واحد، وهو: (اللام).

المخرج السادس: طرف اللسان: مع ما يحاذيه من الحنك الأعلى فوق الشيتين. ويخرج منه حرف واحد، وهو: (النون) إذا كانت متحركة أو ساكنة مظهرة أو مشددة.

المخرج السابع: ظهر طرف اللسان مع ما يحاذيه من الحنك الأعلى فوق الشيتين. ويخرج منه حرف واحد، وهو: (الراء).



الحرف	المثال	التوضيح
ض	﴿يُضَلِّل﴾	يلاحظ في هذه الأمثلة أن الحروف الأربعة، وهي الضاد واللام والنون والراء تخرج كلها من مخرج واحد هو مخرج اللسان، إلا أنها ليست كلها في محل واحد كما تقدم تفصيله، كما يلاحظ امتداد الضاد في المخرج، وأن اللام والنون والراء متقاربة المخرج، ومع ذلك فلكل منها مخرج يميزه عن غيره.
ل	﴿قُل﴾	
ن	﴿مِنْهَا﴾	
ر	﴿يَرْضَى﴾	

الشاهد

قال ابن الجزري: (١)

أسفل والوسط فجيم الشين يا والضاد من حافته إذ وليا
لاضراس من أيسر أو يمناها واللام أذناها لمتتهاها
والنون من طرفه تحت اجعلوا والراء يدانيه لظهر أدخل



أقارن بين الضاد واللام والنون والراء مبيناً أوجه الاتفاق وأوجه الاختلاف بينها، من خلال الجدول الآتي:

أوجه الاتفاق	أوجه الاختلاف	الحرف
		الضاد
		اللام
		النون
		الراء



نشاط ٢

أتدرَّب على إخراج كل حرف من الحروف الأربعة من مخرجه الصحيح وفقاً لما ذكر في (كيفية معرفة مخرج الحرف) في الدرس الأول مع تدوين مخرج الحرف في الجدول الآتي :

المخرج	الحرف
	الضاد
	اللام
	الراء
	النون

التطبيق العملي

أولاً: التطبيق على كلمات مفردة:

يقرأ كل طالب الكلمات الآتية مراعيًا إخراج الحروف الأربعة من مخرج اللسان حسب موضعها منه .

الكلمة	الحرف	م
يَضْرِبُ	الضاد	١
جَعَلْنَا	اللام	٢
يَرْجُوا	الراء	٣
يَنْهَى	النون	٤



ثانيًا: التطبيق على الآيات:

يقرأ الطلاب الآيات الآتية مراعين إخراج الحروف الأربعة (الضاد واللام والراء والنون) من مخرج اللسان حسب موضعها منه .

قال تعالى: ﴿ وَهَبْنَا لَهُ إِسْحَاقَ وَيَعْقُوبَ كُلًّا هَدَيْنَا وَنُوحًا هَدَيْنَا مِنْ قَبْلُ وَمِنْ ذُرِّيَّتِهِ دَاوُدَ وَسُلَيْمَانَ وَأَيُّوبَ وَيُوسُفَ وَمُوسَى وَهَارُونَ وَكَذَلِكَ نَجْزِي الْمُحْسِنِينَ ﴿٨٤﴾ وَزَكَرِيَّا وَيَحْيَى وَعِيسَى وَإِيلَاسَ كُلٌّ مِنَ الصَّالِحِينَ ﴿٨٥﴾ وَإِسْمَاعِيلَ وَإِسْحَاقَ وَيُوشَعَ وَلُوطًا وَكُلًّا فَضَّلْنَا عَلَى الْعَالَمِينَ ﴿٨٦﴾ وَمَنْ آتَيْنَاهُم بَدْرًا وَأَخْرَجْنَا مِنْهُمُ الْجِبَالَ خِزْيًا فَسَاءَ مَا كَانُوا يَعْمَلُونَ ﴿٨٧﴾ ذَلِكَ هُدَى اللَّهِ يَهْدِي بِهِ مَنْ يَشَاءُ مِنْ عِبَادِهِ وَلَوْ أَشْرَكُوا لَحَبَطَ عَنْهُمْ مَا كَانُوا يَعْمَلُونَ ﴿٨٨﴾ أُولَئِكَ الَّذِينَ آتَيْنَاهُمُ الْكِتَابَ وَالْحُكْمَ وَالنُّبُوَّةَ فَإِنْ يَكْفُرْ بِهَا هَؤُلَاءِ فَقَدْ وَكَلْنَا بِهَا قَوْمًا لَيْسُوا بِهَا بِكَافِرِينَ ﴿٨٩﴾ أُولَئِكَ الَّذِينَ هَدَى اللَّهُ فَبِهِدَتْهُمْ فَأَقْصَاهُ اللَّهُ فِيهِدَتْهُمْ أَقْصَاهُ فَمَا كَانُوا يَعْمَلُونَ ﴿٩٠﴾ ﴾ (١)

(١) سورة الأنعام: الآيات ٨٤-٩٠.



التقويم:

- (١) حدّد حروف مخرج حافة اللسان مع الأضراس العليا، ومخرج طرف اللسان ، مع التمثيل بكلمات من القرآن الكريم.
- (٢) صنّف الحروف الآتية حسب المخارج التي تنتمي إليها.
(ق، ض، ك، ل، ش، ر، ج، ن)
- (٣) اقرأ الآيات الكريمة الآتية جهراً، ثم استخراج الكلمات التي تحوي الحروف التي تخرج من حافة اللسان وطرفه.

قال تعالى: ﴿قُلْ مَنْ يَرْزُقُكُمْ مِنَ السَّمَوَاتِ وَالْأَرْضِ قُلِ اللَّهُ وَإِنَّا أَوْ إِيَّاكُمْ لَعَلَىٰ هُدًى أَوْ فِي ضَلَالٍ مُّبِينٍ ﴿٢٤﴾ قُلْ لَا تَسْأَلُونَ عَمَّا أَجْرَمْنَا وَلَا نَسْأَلُ عَمَّا تَعْمَلُونَ ﴿٢٥﴾ قُلْ يَجْمَعُ بَيْنَنَا رَبُّنَا ثُمَّ يَفْتَحُ بَيْنَنَا بِالْحَقِّ وَهُوَ الْفَتَّاحُ الْعَلِيمُ ﴿٢٦﴾ قُلْ أَرُونِي الَّذِينَ أَلْحَقْتُمْ بِهِ شُرَكَاءَ كَلَّا بَلْ هُوَ اللَّهُ الْعَزِيزُ الْحَكِيمُ ﴿٢٧﴾﴾^(١)

معلومات إثرائية

اللثة: بتخفيف الثاء، هي اللحم المركب فيه الأسنان.

الثنيان: سنان كبيرتان في مقدم الفم، ثنتان فوق وثنان تحت.

الرباعية: السن التي تلي الثنيتين، ثنتان فوق وثنان تحت.

النباب: السن التي تلي الرباعية، اثنان فوق واثنان تحت.

الضاحك: هو الذي يلي الأنياب وهو أول الأضراس.

يقال للحروف الثلاثة اللام والنون والراء ذلقية) لخروجها من ذلق اللسان، أي: طرفه.

(١) سورة سبأ: الآيات ٢٤-٢٧.



مخرج اللسان (طرفه)

أهداف الدرس:

أتوقع بعد نهاية الدرس أن:

- ١ أتعرّف على مخرج طرف اللسان.
- ٢ أعدّد الحروف التي تخرج من اللسان.
- ٣ أعطي أمثلة على الحروف التي تخرج من اللسان.
- ٤ أنطق بالحروف التي تخرج من اللسان بصورة صحيحة عند التلاوة.





تمهيد

ألاحظ في هذه الصورة؟



.....

.....

.....

.....

المخرج الثامن: **طرف اللسان مع ما يقابله من أصل الثنيتين العليين**:
ويخرج منه: (الطاء)، ثم أخرج منها قليلاً مخرج (الذال)، ثم أخرج قليلاً مخرج (التاء).
المخرج التاسع: **طرف اللسان فوق الثنيتين السفليين**.
ويخرج منه (الصاد)، ثم أخرج منها قليلاً مخرج (السين)، ثم أخرج قليلاً مخرج (الزاي).

الأمثلة

التوضيح	المثال	الحرف
يلاحظ في هذه الأمثلة أن الحروف الستة وهي الطاء والذال والتاء والصاد والسين و الزاي تخرج كلها من مخرج واحد هو مخرج اللسان، إلا أنها ليست في محل واحد، فالثلاثة الأولى تخرج من طرف اللسان مع الثنايا العليا، والثلاثة الأخرى تخرج من طرف اللسان فوق الثنايا السفلى.	﴿يَطْمَعُونَ﴾	ط
	﴿يَدْعُونَ﴾	د
	﴿تَتَرَأ﴾	ت
	﴿يُصْدِر﴾	ص
	﴿يَسْمَع﴾	س
	﴿يَرْعُمُونَ﴾	ز



والطاءُ والذالُ وتَا مِنْهُ وَمِنْ
عُلْيَا الثَّنَايَا وَالصَّفِيرُ مُسْتَكِنٌ
مِنْهُ وَمِنْ فَوْقِ الثَّنَايَا السُّفْلَى
والظاءُ والذالُ وَثَا لِلْعُلْيَا



أرتب الحروف الآتية من حيث موضع خروجها ابتداءً من داخل الفم إلى خارجه.
(الطاء - الدال - التاء)

داخل الفم	وسط الفم	طرف الفم



أرتب الحروف الآتية من حيث موضع خروجها ابتداءً من داخل الفم إلى خارجه.
(السين - الصاد - الزاي)

١	٢	٣





أُتدرَّب على إخراج كل حرف من الحروف الستة من مخرجه الصحيح وفقاً لما ذكر
في (كيفية معرفة مخرج الحرف) في الدرس الأول مع تدوين مخرج الحرف في
الجدول الآتي :

المخرج	الحرف
	الطاء
	الذال
	التاء
	الصاد
	الزاي
	السين



التطبيق العملي

أولاً: التطبيق على كلمات مفردة:

يقرأ كل طالب الكلمات الآتية مراعيًا إخراج الحروف الستة من مخرج اللسان حسب موضعها منه .

م	الحرف	الكلمة
١	الطاء	﴿يَطْغَى﴾
٢	الذال	﴿يَدْعُوا﴾
٣	التاء	﴿حَتَّى﴾
٤	الصاد	﴿يَصْدِفُونَ﴾
٥	الزاي	﴿أَزَا﴾
٦	السين	﴿السَّمَاءِ﴾

ثانيًا: التطبيق على الآيات:

يقرأ الطلاب الآيات الآتية مراعين إخراج الحروف الستة (الطاء والذال والتاء والصاد والزاي والسين) من مخرج اللسان حسب موضعها منه .

قال تعالى: ﴿جَعَلَ اللَّهُ الْكَعْبَةَ الْبَيْتَ الْحَرَامَ قِيَمًا لِلنَّاسِ وَالشَّهْرَ الْحَرَامَ وَالْهَدْيَ وَالْقَلْبَيْدَ ذَلِكَ لِيَتَعْلَمُوا أَنَّ اللَّهَ يَعْلَمُ مَا فِي السَّمَوَاتِ وَمَا فِي الْأَرْضِ وَأَنَّ اللَّهَ بِكُلِّ شَيْءٍ عَلِيمٌ ﴿٩٧﴾ أَعْلَمُوا أَنَّ اللَّهَ شَدِيدُ الْعِقَابِ وَأَنَّ اللَّهَ غَفُورٌ رَحِيمٌ ﴿٩٨﴾ مَا عَلَى الرَّسُولِ إِلَّا الْبَلْغُ وَاللَّهُ يَعْلَمُ مَا تُبْدُونَ وَمَا تَكْتُمُونَ ﴿٩٩﴾ قُلْ لَا يَسْتَوِي الْخَيْثُ وَالطَّيْبُ وَلَوْ أَعْجَبَكَ كَثْرَةُ الْخَيْثِ فَاتَّقُوا اللَّهَ يَتَأُولَى الْأَلْبَابِ لَعَلَّكُمْ تُفْلِحُونَ ﴿١٠٠﴾ يَتَأَيُّهَا الَّذِينَ ءَامَنُوا لَا تَسْأَلُوا عَنَ أَشْيَاءَ إِن بُدَّ لَكُمْ تَسْؤُكُمْ وَإِن سَأَلُوا عَنْهَا حِينَ يُنزَلُ الْقُرْءَانُ بُدَّ لَكُمْ عَفَا اللَّهُ عَنْهَا وَاللَّهُ غَفُورٌ حَلِيمٌ ﴿١٠١﴾ قَدْ سَأَلَهَا قَوْمٌ مِّن قَبْلِكُمْ ثُمَّ أَصْبَحُوا بِهَا كَافِرِينَ ﴿١٠٢﴾﴾ (١)

(١) سورة المائدة: الآيات ٩٧-١٠٢.



التقويم:

- (١) حدّد حروف مخرج طرف اللسان مع أصول الثنايا العليا، وطرف اللسان مع الثنايا السفلى، مع التمثيل بكلمات من القرآن الكريم.
- (٢) صنّف الحروف الآتية حسب المخارج التي تنتمي إليها.
(ق، ط، ض، د، ك، ت، ل، ص، ش، ز، ر، ج، س، ن)
- (٣) اقرأ الآيات الكريمة الآتية جهراً، ثم استخرج الكلمات التي تحوي الحروف التي تخرج من طرف اللسان مع أصول الثنايا العليا والثنايا السفلى.

قال تعالى: ﴿مَنْ كَانَ يُرِيدُ الْعِزَّةَ فَلِلَّهِ الْعِزَّةُ جَمِيعًا إِلَيْهِ يَصْعَدُ الْكَلِمُ الطَّيِّبُ وَالْعَمَلُ الصَّالِحُ يَرْفَعُهُ وَالَّذِينَ يَمْكُرُونَ السَّيِّئَاتِ لَهُمْ عَذَابٌ شَدِيدٌ وَمَكْرُ أُولَئِكَ هُوَ يُبَوِّرُ ۗ وَاللَّهُ خَلَقَكُمْ مِنْ تُرَابٍ ثُمَّ مِنْ نُطْفَةٍ ثُمَّ جَعَلَكُمْ أَزْوَاجًا وَمَا تَحْمِلُ مِنْ أُنْثَىٰ وَلَا تَضَعُ إِلَّا بِعِلْمِهِ وَمَا يُعَمِّرُ مِنْ مَّعْمَرٍ وَلَا يَنْقُصُ مِنْ عُمُرِهِ إِلَّا فِي كِتَابٍ إِنَّ ذَلِكَ عَلَى اللَّهِ يَسِيرٌ ۝﴾ (١١).

معلومات إثرائية

◀ يقال للطاء والذال والتاء (النُّطْعِيَّة) - بإسكان الطاء وفتحها - لخروجها من قرب نطح الغار الأعلى، وهو سقف الفم.

◀ يقال للصاد والسين والزاي: (الأسلية) لخروجها من أسلة اللسان. أي: مُسْتَدَقَّ طَرَفِهِ.



مخرج اللسان (طرفه)

أهداف الدرس:

أتوقع بعد نهاية الدرس أن:

- ١ أتعرّف على مخارج اللسان.
- ٢ أعدّد الحروف التي تخرج من اللسان.
- ٣ أعطي أمثلة على الحروف التي تخرج من اللسان.
- ٤ أنطق بالحروف التي تخرج من اللسان بصورة صحيحة عند التلاوة.





تمهيد

ألاحظ في هذه الصورة؟



.....

.....

.....

المخرج العاشر: طرف اللسان مع أطراف الشيتين العلين.
ويخرج منه (الطاء)، و(الذال)، و(الثاء).

الأمثلة

التوضيح	المثال	الحرف
يلاحظ في هذه الأمثلة أن الحروف الثلاثة وهي الطاء والذال والثاء تخرج كلها من مخرج واحد هو طرف اللسان، إلا أنها ليست كلها في محل واحد، فالذال أقرب إلى مقدم الفم من الطاء، والثاء أقرب من الذال.	﴿يَطْلِمُ﴾	ظ
	﴿أَذْهَبَ﴾	ذ
	﴿تَثْرِبَ﴾	ث

الشاهد

قال ابن الجزري: (١)

مِنْهُ وَمِنْ فَوْقِ الشَّيَا السُّفْلَى والطاء والذال وثا للعليا
مِنْ طَرَفَيْهِمَا. وَمِنْ بطن الشفه فالفا مع أطراف الشيا المشرفه

(١) المقدمة الجزرية، ص ٨.



أرتب الحروف الآتية من حيث موضع خروجها ابتداء من داخل الفم إلى خارجه .
(الذال - الظاء - الثاء)

٣	٢	١



أترّب على إخراج كل حرف من الحروف الثلاثة من مخرجه الصحيح وفقاً لما ذكر في (كيفية معرفة مخرج الحرف) في الدرس الأول مع تدوين مخرج الحرف في الجدول الآتي :

المخرج	الحرف
	الظاء
	الذال
	الثاء



التطبيق العملي

أولاً: التطبيق على كلمات مفردة:

يقرأ كل طالب الكلمات الآتية مراعيًا إخراج الحروف الثلاثة من مخرج اللسان حسب موضعها منه .

الحرف	الكلمة
م	يَظْلِمُ ﴿٢٧﴾
١	يَذْكَرُ ﴿٢٨﴾
٢	يَذْكَرُ ﴿٢٩﴾
٣	يَذْكَرُ ﴿٣٠﴾

ثانيًا: التطبيق على الآيات:

يقرأ الطلاب الآيات الآتية مراعين إخراج الحروف الثلاثة (الظاء والذال والطاء) من مخرج اللسان حسب موضعها منه .

قال تعالى: ﴿وَاتْلُ عَلَيْهِمْ نَبَأَ ابْنَيْ آدَمَ بِالْحَقِّ إِذْ قَرَّبَا قُرْبَانًا فَتُقُبِّلَ مِنْ أَحَدِهِمَا وَلَمْ يُنْقَبَلْ مِنَ الْآخَرِ قَالَ لَأَقْتُلَنَّكَ قَالَ إِنَّمَا يَتَقَبَّلُ اللَّهُ مِنَ الْمُتَّقِينَ ﴿٢٧﴾ لَئِن بَسَطتَ إِلَيَّ يَدَكَ لِتَقْتُلَنِي مَا أَنَا بِبَاسِطِ يَدِي إِلَيْكَ لِأَقْتُلَنَّكَ إِنَّي أَخَافُ اللَّهَ رَبَّ الْعَالَمِينَ ﴿٢٨﴾ إِنَّي أُرِيدُ أَنْ تَبُوءَ بِإِثْمِي وَإِثْمِكَ فَتَكُونَ مِنْ أَصْحَابِ النَّارِ وَذَلِكَ جَزَاءُ الظَّالِمِينَ ﴿٢٩﴾ فَطَوَّعَتْ لَهُ نَفْسُهُ قَتْلَ أَخِيهِ فَقَتَلَهُ فَأَصْبَحَ مِنَ الخَاسِرِينَ ﴿٣٠﴾ فَبَعَثَ اللَّهُ غُرَابًا يَبْحَثُ فِي الْأَرْضِ لِيُرِيَهُ كَيْفَ يُورِي سَوْءَةَ أَخِيهِ قَالَ يُوَيْلَتِي أَعَجَزْتُ أَنْ أَكُونَ مِثْلَ هَذَا الْغُرَابِ فَأُورِي سَوْءَةَ أَخِي فَأَصْبَحَ مِنَ النَّادِمِينَ ﴿٣١﴾ ﴿١﴾

(١) سورة المائدة: الآيات ٢٧-٣١.



التقويم:

(١) حدّد حروف مخرج طرف اللسان مع الثنايا العليا، وطرف اللسان مع الثنايا السفلى، مع التمثيل بكلمات من القرآن الكريم.

(٢) لماذا سُمّيت الظاء والذال والثاء بالحروف اللثوية؟

(٣) اقرأ الآيات الكريمة الآتية جهراً، ثم استخراج الكلمات التي تحوي الحروف التي تخرج من طرف اللسان مع طرف الثنايا العليا.

قال تعالى: ﴿ذَلِكَ فَضْلُ اللَّهِ يُؤْتِيهِ مَن يَشَاءُ وَاللَّهُ ذُو الْفَضْلِ الْعَظِيمِ﴾ (٤) ﴿مَثَلُ الَّذِينَ حُمِّلُوا التَّوْبَةَ ثُمَّ لَمْ يُحْمَلُوا بِهَا كَمَثَلِ الْجِمَارِ يَحْمِلُ أَسْفَارًا بِئْسَ مَثَلُ الْقَوْمِ الَّذِينَ كَذَّبُوا بِآيَاتِ اللَّهِ وَاللَّهُ لَا يَهْدِي الْقَوْمَ الظَّالِمِينَ﴾ (٥) (١).

(٤) أكمل الآيات الآتية من حفظك:

أدناه غين خاؤها والقاف
أسفل والوسط فجيم الشين يا
والضاد من حافته إذ وليا
واللام أدناها لمتهاها
والنون من طرفه تحت اجعلوا
والطاء والذال وتا منه ومن
عليه الثنايا والصفير مستكن
منه ومن فوق الثنايا السفلى

معلومات إثرائية

يقال للظاء والذال
والثاء (لثوية) نسبة
إلى اللثة وذلك لقرب
خروجها منها.





وزارة التعليم

Ministry of Education

2022 - 1444



الفصل الدراسي الثاني



الفهرس

- الدرس الأول: مخرج الشفتين.....٥٦
- الدرس الثاني: درس تطبيقي شامل لجميع مخارج الحروف.....٦١
- الدرس الثالث: صفات الحروف.....٦٦
- الدرس الرابع: الصفات اللازمة (الهمس والجهر)٧٠
- الدرس الخامس: الصفات اللازمة (الشدّة - الرخاوة - التوسط).....٧٦
- الدرس السادس: الصفات اللازمة (الاستعلاء والاستفال والإطباق والانفتاح)٨٢
- الدرس السابع: الصفات اللازمة (الصفير - القلقلة).....٨٩





وزارة التعليم

Ministry of Education

2022 - 1444



مخرج الشفتين

أهداف الدرس:

أتوقع بعد نهاية الدرس أن:

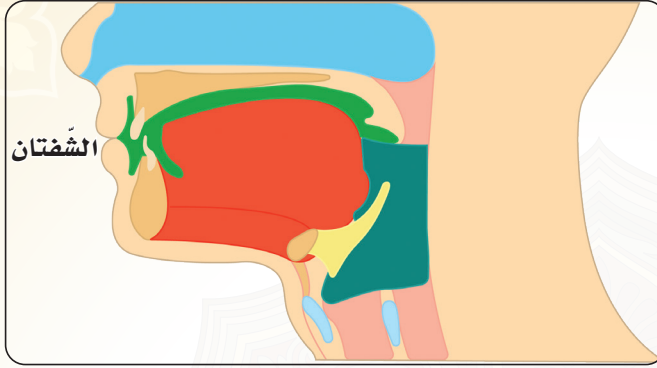
- ١ أتعرّف على مخرج الشفتين.
- ٢ أعدّد الحروف التي تخرج من الشفتين.
- ٣ أعطي أمثلة على الحروف التي تخرج من الشفتين.
- ٤ أنطق بالحروف التي تخرج من الشفتين بصورة صحيحة عند التلاوة.





تمهيد

ألاحظ في هذه الصورة؟



.....

.....

.....

يخرج من الشفتين أربعة حروف موزعة على مخرجين:
 المخرج الأول: **بطن الشفة السفلى وأطراف الثنتين العليين**. ويخرج منه حرف واحد، وهو الفاء.
 المخرج الثاني: **من الشفتين**. ويخرج منه ثلاثة حروف هي: الباء والميم والواو غير المدية.



أبين الفرق بين الواو المدية والواو غير المدية، حسب الجدول الآتي:

المخرج	المثال	نوع الواو
		الواو المدية
		الواو غير المدية



الأمثلة

الحرف	المثال	التوضيح
ف	صَفْرَاءٌ	يلاحظ في هذه الأمثلة أن الحروف الأربعة (الفاء والواو والميم والباء) تخرج كلها من مخرج واحد هو مخرج الشفتين، إلا أنها ليست في محل واحد، فالفاء تخرج من بطن الشفة السفلى، والشفتان يخرج منهما الباء والميم والواو غير المدية، فتنتحان قليلا عند نطق (الواو)، وتنطبقان عند نطق (الباء) و(الميم)، غير أن انطباقهما عند نطق الباء أشد.
و	فَوْتُ	
ب	وَبَيْتِي	
م	تَمْتَرُونَ	

الشاهد

قال ابن الجزري: (١)

مِنْ طَرَفَيْهِمَا وَمِنْ بَطْنِ الشَّفَةِ فَالْفَا مَعَ أَطْرَافِ الثَّنَائِيَا الْمُشْرِفَةِ
لِلشَّفَتَيْنِ الْوَاوُ بَاءٌ مِيمٌ وَغَنَّةٌ مَخْرَجُهَا الْخَيْشُومُ

نشاط

أقارن بين الفاء والباء وأبين أوجه الاتفاق وأوجه الاختلاف بينهما، من خلال الجدول الآتي :

الحرف	أوجه الاختلاف	أوجه الاتفاق
الفاء		
الباء		



نشاط ٣

أتدرَّب على إخراج كل حرف من الحروف الأربعة من مخرجه الصحيح وفقاً لما ذكر في (كيفية معرفة مخرج الحرف) في الدرس الأول مع تدوين مخرج الحرف في الجدول الآتي :

المخرج	الحرف
	الفاء
	الواو
	الميم
	الباء

التطبيق العملي

أولاً : التطبيق على كلمات مفردة :

يقرأ كل طالب الكلمات الآتية مراعيًا إخراج الحروف الأربعة من مخرج الشفتين حسب موضعها منه .

الكلمة	الحرف	م
﴿ يَفْتَرِي ﴾	الفاء	١
﴿ أَوَّابٌ ﴾	الواو	٢
﴿ أُمَّتِي ﴾	الميم	٣
﴿ وَتَبَّ ﴾	الباء	٤



ثانياً: التطبيق على الآيات :

يقرأ الطلاب الآيات الآتية مراعين إخراج الحروف الأربعة (الفاء والواو والميم والباء) من مخرج الشفتين حسب موضعها منه .

قال تعالى : ﴿ يَأْتِيهَا الَّذِينَ ءَامَنُوا إِذَا قُمْتُمْ إِلَى الصَّلَاةِ فَاغْسِلُوا وُجُوهَكُمْ وَأَيْدِيَكُمْ إِلَى الْمَرَافِقِ وَامْسَحُوا بِرُءُوسِكُمْ وَأَرْجُلَكُمْ إِلَى الْكَعْبَيْنِ وَإِنْ كُنْتُمْ جُنُبًا فَاطَّهَّرُوا وَإِنْ كُنْتُمْ مَرْضَىٰ أَوْ عَلَىٰ سَفَرٍ أَوْ جَاءَ أَحَدٌ مِنْكُم مِّنَ الْغَائِطِ أَوْ لَمَسْتُمُ النِّسَاءَ فَلَمْ يَجِدُوا مَاءً فَتَيَمَّمُوا صَعِيدًا طَيِّبًا فَامْسَحُوا بِوُجُوهِكُمْ وَأَيْدِيكُمْ مِنْهُ مَا يُرِيدُ اللَّهُ لِيَجْعَلَ عَلَيْكُمْ مِنْ حَرَجٍ وَلَكِنْ يُرِيدُ لِيُطَهِّرَكُمْ وَلِيُتِمَّ نِعْمَتَهُ عَلَيْكُمْ لَعَلَّكُمْ تَشْكُرُونَ ﴿٦﴾ وَأَذْكُرُوا نِعْمَةَ اللَّهِ عَلَيْكُمْ وَمِثْقَلَةَ الذَّرَّةِ الَّتِي وَاثَقْتُمْ بِهَا إِذْ قُلْتُمْ سَمِعْنَا وَأَطَعْنَا وَأَنْتُمْ أَلِفُوا اللَّهَ إِنَّ اللَّهَ عَلِيمٌ بِذَاتِ الصُّدُورِ ﴿٧﴾ ﴿١﴾ .

معلومات إثرائية

◀ يقال للفاء مع الحروف الثلاثة الباء والميم والواو - غير المَدِّيَّة - الشَّفَوِيَّة .
◀ الفرق بين الواو المَدِّيَّة وغير المَدِّيَّة : أن المَدِّيَّة ساكنة وقبلها ضم ، وغير المَدِّيَّة ساكنة وقبلها فتح ، أو مفتوحة أو مشددة .

التقويم :

- (١) كم مخرجاً للشفتين؟ وما عدد حروفها؟
- (٢) حدّد حروف مخرج الشفتين مبيّناً مخارجها، مع التمثيل بكلمات من القرآن الكريم.
- (٣) سجّل من حفظك أمثلة على الحروف الآتية مبيّناً مخارجها.
(الشين، الفاء، الطاء، الميم، الغين)

(١) سورة المائدة: الآيتان ٦-٧.





درس تطبيقي شامل لجميع مخارج الحروف

أهداف الدرس:

أتوقع بعد نهاية الدرس أن:

- ١ أعدّد المخارج العامة للحروف.
- ٢ أُميّز بين مخارج الحروف.
- ٣ أنطق بالحروف بصورة صحيحة عند التلاوة.
- ٤ أعطي أمثلة على الحروف على حسب مخارجها.

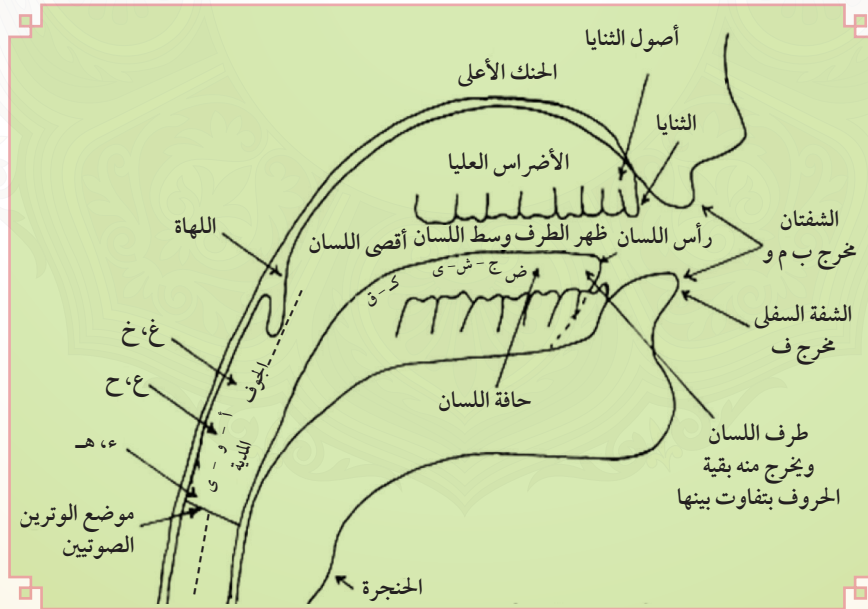




سبق أن تعلمنا أن المخارج العامة للحروف:



والحروف الهجائية لها سبعة عشر مخرجًا خاصًا موزعة على هذه المخارج كما تلاحظها في الرسم الآتي:



وسيكون درسنا اليوم تطبيقاً عملياً لجميع ما سبق:

فاقرأ الآيات الكريمة الآتية لتتعرف على مخرج كل حرف وتطبقه تطبيقاً صحيحاً مع تدوين ذلك في الجدول الآتي قال تعالى:

﴿فَمَنْ يُرِدِ اللَّهُ أَنْ يَهْدِيَهُ يَشْرَحْ صَدْرَهُ ۗ لِلْإِسْلَامِ وَمَنْ يُرِدْ أَنْ يُضِلَّهُ يَجْعَلْ صَدْرَهُ ضَيِّقًا حَرَجًا كَأَنَّمَا يَصَّعَّدُ فِي السَّمَاءِ ۗ كَذَلِكَ يَجْعَلُ اللَّهُ الرِّجْسَ عَلَى الَّذِينَ لَا يُؤْمِنُونَ ﴿١٢٥﴾ وَهَذَا صِرَاطُ رَبِّكَ مُسْتَقِيمًا ۗ قَدْ فَصَّلْنَا الْآيَاتِ لِقَوْمٍ يَذَّكَّرُونَ ﴿١٢٦﴾ لَهُمْ دَارُ السَّلَامِ عِنْدَ رَبِّهِمْ ۗ وَهُوَ وَلِيُّهُمْ بِمَا كَانُوا يَعْمَلُونَ ﴿١٢٧﴾ وَيَوْمَ يُحْشَرُهُمْ جَمِيعًا يَمَعَشَرَ الْجَنِّ قَدْ أَسْتَكْبَرْتُمْ مِنَ الْإِنْسِ ۗ وَقَالَ أَوْلِيَاؤُهُمْ مِنَ الْإِنْسِ رَبَّنَا اسْتَمْتَعَ بَعْضُنَا بِبَعْضٍ وَبَلَّغْنَا أَجَلَنَا الَّذِي أَجَلْتَ لَنَا ۗ قَالَ النَّارُ مَثْوًى لَكُمْ ۗ فَخَالِدِينَ فِيهَا ۗ إِلَّا مَا شَاءَ اللَّهُ ۗ إِنَّ رَبَّكَ حَكِيمٌ عَلِيمٌ ﴿١٢٨﴾ وَكَذَلِكَ نُؤَيِّ بِبَعْضِ الظَّالِمِينَ بَعْضًا بِمَا كَانُوا يَكْسِبُونَ ﴿١٢٩﴾﴾^(١)

المثال	الحرف	المخرج
﴿فَمَنْ﴾	ف	بطن الشفة السفلى

(١) سورة الأنعام: الآيات ١٢٥-١٢٩.



المخرج	الحرف	المثال



الخلاصة

(١) يجمع مخارج الحروف السبعة عشر ما قدمناه مفرقا من نظم ابن الجزري في كتابه (المقدمة) قال:

مَخَارِجُ الْحُرُوفِ سَبْعَةٌ عَشْرٌ
لِلْجُوفِ أَلِفٌ وَأُخْتَاهَا وَهِيَ
ثُمَّ لِأَقْصَى الْحَلْقِ هَمْزٌ هَاءٌ
أَدْنَاهُ غَيْنٌ خَاوُهَا، وَالْقَافُ
أَسْفَلُ وَالْوَسْطُ فَجِيمُ الشِّينِ يَا
لِأَضْرَاسٍ مِنْ أَيْسَرَ أَوْ يُمْنَاهَا
وَالنُّونُ مِنْ طَرَفِهِ تَحْتَ اجْعَلُوا
وَالطَّاءُ وَالذَّالُ وَتَا مِنْهُ وَمِنْ
مِنْهُ وَمِنْ فَوْقِ الثَّنَائِيَا السُّفْلَى
مِنْ طَرَفَيْهِمَا وَمِنْ بَطْنِ الشَّفْهِ
لِلشَّفَتَيْنِ الْوَاوُ بَاءٌ مِيمٌ
عَلَى الَّذِي يَخْتَارُهُ مِنْ اخْتَبِرَ
حُرُوفٌ مَدٌّ لِلْهُوَاءِ تَنْتَهِي
ثُمَّ لِيُوسَطِهِ فَعَيْنٌ حَاءٌ
أَقْصَى اللِّسَانِ فَوْقُ، ثُمَّ الْكَافُ
وَالضَّادُ مِنْ حَافَتِهِ إِذْ وَلِيَا
وَاللَّامُ أَدْنَاهَا لِمُنْتَهَاهَا
وَالرَّاءُ يُدَانِيهِ لِيُظْهِرَ أَدْخَلَ
عُلْيَا الثَّنَائِيَا، وَالصَّفِيرُ مُسْتَكِنٌ
وَالظَّاءُ وَالذَّالُ وَثَا لِلْعُلْيَا
فَالْقَامِعُ أَطْرَافِ الثَّنَائِيَا الْمُشْرِفَهُ
وَعُنَّةٌ مَخْرَجُهَا الْخَيْشُومُ

(١) (المقدمة فيما يجب على قارئ القرآن أن يعلمه، باب مخارج الحروف، ص ٨-٩).



صفات الحروف



أهداف الدرس:

أتوقع بعد نهاية الدرس أن:

- ١ أن أتعرف معنى صفات الحروف.
- ٢ أن أبيّن أقسام صفات الحروف.
- ٣ أن أذكر الفائدة من معرفة صفات الحروف.
- ٤ أن أنطق بالحروف بصورة صحيحة عند التلاوة.





تمهيد

استمع لأحد القراء وهو يقرأ الآيات الآتية:

قال تعالى: ﴿حَتَّىٰ طَالَ عَلَيْهِمُ الْعُمُرُ﴾^(١).

وقال تعالى: ﴿وَالْمَلَكَةُ يَدْخُلُونَ عَلَيْهِم مِّن كُلِّ بَابٍ﴾^(٢).

استمع إليه مرة أخرى، ولاحظ كيف ينطق الطاء في كلمة ﴿طَالَ﴾ وكيف ينطق الباء في كلمة ﴿بَابٍ﴾ ستلاحظ أن الطاء - في النطق - أقوى من الباء من حيث قوة ذات الحرف، وستلاحظ أيضاً كيف تغير حال الألف حيث فخمت في ﴿طَالَ﴾ ورفقت في ﴿بَابٍ﴾. وهذا يدل على أن للحروف صفات تميز بعضها عن بعض.

تعريف الصفات

الصفات: أحوال لازمة أو عارضة تتعلق بالحروف حال النطق بها.

نشاط

أعطي عبارة أخرى من عندي أُعبر بها عما فهمته من التعريف .

.....

.....

(١) سورة الأنبياء: الآية ٤٤.

(٢) سورة الرعد: الآية ٢٣.



أقسام الصفات

تنقسم الصفات إلى قسمين:

- القسم الأول: **صفات لازمة**، وهي الصفات التي تلازم الحرف بحيث لا تنفك عنه بحال من الأحوال. وتسمى: الصفات الذاتية. وعددها سبع عشرة صفة.
- القسم الثاني: **صفات عارضة**، وهي الصفات التي تعرض للحرف في أحوال وتنفك عنه في أخرى. وعددها إحدى عشرة صفة.

فائدة معرفة الصفات

لمعرفة صفات الحروف فوائدها:

- ١ تمييز الحروف المشتركة في المخرج الواحد كاللام والنون.
- ٢ العمل على تحسين أدائها.
- ٣ معرفة القوي والضعيف منها لمعرفة ما يحسن إدغامه وإظهاره.

الأمثلة

التوضيح	المثال	الحرف
يلاحظ أن حرف الفاء مرقق في كل من كلمة ﴿مُصْفَرًا﴾، وكلمة ﴿صَفْرَاءَ﴾، فهو يلزم حالة واحدة؛ ولهذا تعتبر صفة حرف الفاء (الاستفال) من الصفات اللازمة التي لا تنفك عن الحرف أبدًا.	﴿مُصْفَرًا﴾	ف
	﴿صَفْرَاءَ﴾	
يلاحظ أن حرف الراء في كلمة ﴿رَوْحَ﴾ مفخم بينما هو في كلمة ﴿رَبِيعَ﴾ مرقق، ولهذا تعتبر صفتا حرف الراء (التفخيم والترقيق) من الصفات العارضة التي تكون في الحرف أحيانًا وتنفك عنه أحيانًا أخرى.	﴿مِنْ رَوْحَ﴾	ر
	﴿رَبِيعَ﴾	

نشاط ٢

الفرق بين مخارج الحروف، وصفات الحروف هو


نشاط ٣



أقارن بين الصفات اللازمة والعارضة من حيث التعريف والعدد، في الجدول الآتي:

عددها	تعريفها	وجه المقارنة
		الصفة
		اللازمة
		العارضة

التقويم:



- (١) ما تعريف الصفات؟
- (٢) اذكر فوائد صفات الحروف.
- (٣) ما الفرق بين الصفات اللازمة والصفات العارضة؟



الصفات اللازمة

(الهمس والجهر)



أهداف الدرس:

أتوقع بعد نهاية الدرس:

- ١ أن أتعرف الصفات اللازمة.
- ٢ أن أُميّز بين الصفات اللازمة من حيث الضدية وعدمها.
- ٣ أن أذكر معنى صفتي الهمس والجهر.
- ٤ أن أعدّد حروف صفتي الهمس والجهر.
- ٥ أن أمثّل صفتي الهمس والجهر بكلمات من القرآن الكريم.
- ٦ أن أنطق حروف صفتي الهمس والجهر بصورة صحيحة عند التلاوة.





تمهيد

تعلمت في الدرس السابق المراد بالصفات اللازمة، وعددها، فما معنى الصفات اللازمة؟ وكم عددها؟
الصفات اللازمة هي:

وعدها:

أقسام الصفات اللازمة

تنقسم الصفات اللازمة قسمين:

القسم الأول: **صفات لها ضد.**

وهي تسع صفات، وهي: الهمس، والجهر، والشدة، والرخاوة، والتوسط، والاستعلاء، والاستفال، والإطباق، والانفتاح.

القسم الثاني: **صفات لا ضد لها.**

وهي ثمان صفات، وهي: الصفير، والقلقلة، واللين، والانحراف، والتكرير، والتنفيش، والاستطالة، والخفاء.

الصفات ذات ضد

الصفة الأولى: **الهمس:**

الهمس لغة: الخفاء.

واصطلاحاً: جريان النفس عند النطق بالحرف.

وحروفه: عشرة (١٠) يجمعها (**فحثه شخص سكت**)، وهي:

السين، والكاف، والتاء، والفاء، والحاء، والثاء، والهاء، والشين، والخاء، والصاد.

الصفة الثانية: **الجهر:**

الجهر لغة: العلو والظهور.

واصطلاحاً: انحباس جريان النفس عند النطق بالحرف.

وحروفه: تسعة عشر حرفاً، (١٩) وهي ما عدا حروف الهمس.





أدوّن حروف الجهر في الجدول الآتي :

الأمثلة

التوضيح	المثال	الحرف
لاحظ الحرفين الأولين والحرفين الآخرين، فإنك لو نطقت الأولين مع مثاليهما لوجدت أن النفس يجري معها، بخلاف الحرفين الآخرين فإن النفس لا يجري معها، فما يجري معه النفس هو صفة الهمس، وما لا يجري معه النفس هو صفة الجهر، فهما صفتان متضادتان.	﴿ أَفِي ﴾	ف
	﴿ ثَلَثَ ﴾	ث
	﴿ أَطْمَعُ ﴾	ط
	﴿ يَقْتُلُونَ ﴾	ق

الشاهد

قال الشيخ عثمان بن سليمان مراد^(١):
الهمسُ جَرِيٌّ نَفْسِ الحروفِ والجهرُ حَبْسُ جَرِيهِ المعروفِ

(١) في نظمه السلسيل الشافي في علم التجويد، ص ١٣.



نشاط ٢



أصنّف الصفات الآتية إلى صفات لها ضد، وصفات لا ضد لها في الجدول الآتي :
(الهمس، الصّفير، الجهر، اللين، الشدة، الاستطالة، الرخاوة، القلقلة، التوسط،
التكرير، الاستعلاء، الانحراف).

صفات لا أزداد لها	صفات لها أزداد

نشاط ٣



أقارن بين صفتي الهمس والجهر من خلال الجدول الآتي :

الصفة		مجال المقارنة
الجهر	الهمس	
		المعنى
		عدد الحروف



أولاً: التطبيق على كلمات مفردة:

يقرأ الطلاب الكلمات الآتية مع مراعاة صفتي الهمس والجهر في النطق:

﴿رُحِرِحَ﴾ ﴿مُحِيطٌ﴾ ﴿يَنْنُونُ﴾ ﴿يَسْتَعْسُونُ﴾ ﴿يَقْدِرُ﴾

ثانياً: التطبيق على الآيات:

يقرأ الطلاب الآيات الآتية مطبقين صفتي الهمس والجهر تطبيقاً صحيحاً:

قال تعالى: ﴿يَأْتِيهَا النَّاسُ اتَّقُوا رَبَّكُمُ الَّذِي خَلَقَكُمْ مِنْ نَفْسٍ وَاحِدَةٍ وَخَلَقَ مِنْهَا زَوْجَهَا وَبَثَّ مِنْهُمَا رِجَالًا كَثِيرًا وَنِسَاءً وَاتَّقُوا اللَّهَ الَّذِي تَسَاءَلُونَ بِهِ وَالْأَرْحَامَ إِنَّ اللَّهَ كَانَ عَلَيْكُمْ رَقِيبًا

﴿١﴾ وَءَاتُوا الْيَتَامَىٰ أَمْوَالَهُمْ وَلَا تَتَبَدَّلُوا الْخَيْرَ بِالْطَّيِّبِ وَلَا تَأْكُلُوا أَمْوَالَهُمْ إِلَىٰ أَمْوَالِكُمْ إِنَّهُ كَانَ حُوبًا كَبِيرًا ﴿٢﴾ وَإِنْ خِفْتُمْ أَلَّا تُقْسِطُوا فِي الْيَتَامَىٰ فَانكِحُوا مَا طَابَ لَكُمْ مِنَ النِّسَاءِ مِثْنًا وَثَلَاثَ وَرُبْعًا فَإِنْ خِفْتُمْ أَلَّا نَعْدِلُوا فَوَاحِدَةً أَوْ مَا مَلَكَتْ أَيْمَانُكُمْ ذَلِكَ أَدْنَىٰ أَلَّا تَعُولُوا

﴿٣﴾ وَءَاتُوا النِّسَاءَ صَدُقَاتِهِنَّ نِحْلَةً فَإِنْ طِبْنَ لَكُمْ عَنْ شَيْءٍ مِّنْهُ نَفْسًا فَكُلُوهُ هَنِيئًا مَّرِيئًا

﴿٤﴾ وَلَا تَوْتُوا السُّفَهَاءَ أَمْوَالَكُمُ الَّتِي جَعَلَ اللَّهُ لَكُمْ قِيَمًا وَارْزُقُوهُمْ فِيهَا وَاكْسُوهُمْ وَقُولُوا لَهُمْ قَوْلًا مَعْرُوفًا ﴿٥﴾ (١)

التقويم:

(١) ضع في الفراغات الآتية المصطلح المناسب:
(الهمس، الجهر)

- أ- جريان النَّفس عند النطق بالحرف.
ب- انحباس جريان النَّفس عند النطق بالحرف.
(٢) كم عدد حروف الجهر وحروف الهمس؟
(٣) دوّن من حفظك كلمات من القرآن الكريم على الحروف الآتية مبيّنًا صفات كل حرف:
(الباء، الفاء، الغين، الهاء، الراء، السين).

معلومات إثرائية


من اللحن في أداء الهمس:

١. المبالغة بالهمس حتى يستبشع.
٢. السكت عليه، كمثل السكت على الكاف في ﴿يَكْتُبُونَ﴾.



الصفات اللازمة

(الشدة - الرخاوة - المتوسط)



أهداف الدرس:

أتوقع بعد نهاية الدرس:

- ١ أن أتعرف الصفات اللازمة.
- ٢ أن أميّز بين الصفات اللازمة من حيث الضدية وعدمها.
- ٣ أن أذكر معنى صفة الشدة والرخاوة والوسط.
- ٤ أن أعدّد حروف صفة الشدة والرخاوة والوسط.
- ٥ أن أمثل صفة الشدة والرخاوة والوسط بكلمات من القرآن الكريم.
- ٦ أن أنطق حروف صفة الشدة والرخاوة والوسط بصورة صحيحة عند التلاوة





تمهيد

استمع لأحد القراء وهو يقرأ الكلمات الآتية:

﴿إِنَّ﴾ ﴿يَخْلُقُ﴾ ﴿لِيَقْطَعَ﴾ ﴿يُمَدِّدْكُمْ﴾ ﴿أَرْجِعْ﴾

سجّل ما لاحظته:

الصفات اللازمة التي لها ضد هي:

١

٢

٣ **الشّدة**: انحباس جريان الصوت عند النطق بالحرف.

وحروفها: ثمانية يجمعها (**أجد قط بكت**).

٤ **الرخاوة**: جريان الصوت عند النطق بالحرف.

وحروفها: خمسة عشر حرفاً، هي جميع الحروف ما عدا حروف (الشدة) وحروف (التوسط).

٥ **التوسط أو البينية**: اعتدال الصوت عند النطق بالحرف.

وحروفها: خمسة يجمعها (**لنّ عمر**).



الحرف	المثال	التوضيح
أ	﴿يَأْتِي﴾	يلاحظ أن الحروف الثلاثة مختلفة في صفة أدائها، فالهمزة ينحبس معها الصوت، وضدّها السين فإن الصوت يجري معها ظاهراً كما ترى، وبينهما النون فإن قدر الصوت فيها وسط بين الانحباس كما في الهمزة وبين الانفتاح كما في السين. فالأول هو صفة الشدة، والثاني هو صفة الرخاوة، والثالث هو صفة التوسط أو البينية
س	﴿يَسْعَى﴾	
ن	﴿إِنَّ﴾	

الشاهد

قال ابن الجزري - رحمه الله -^(١):

صَفَاتُهَا جَهْرٌ وَرَخْوٌ مُسْتَفِئِلٌ مُنْفَتِحٌ مُضْمَتَةٌ وَالضُّدُّ قُلٌّ
مَهْمُوسٌهَا (فَحْتُهُ شَخْصٌ سَكَّتْ) شَدِيدٌهَا لَفْظٌ (أَجِدَقٌ بَكَتْ)
وَيَبِينُ رُخْوٌ وَالشَّدِيدُ (لِنْ عَمَرَ) وَسَبْعٌ عُلُوٌّ (خُصَّ ضَغَطٌ قَطٌّ) حَصَرَ

نشاط

أقارن بين الشدة والرخاوة من حيث المعنى وعدد الحروف كما في الجدول الآتي:

الصفة		مجال المقارنة
الرخاوة	الشدة	
		المعنى
		عدد الحروف

(١) المقدمة الجزرية، ص ١٠.

نشاط ٢

أصنّف الحروف الآتية حسب الجدول الآتي :

أ	ب	ت	ث	ج	ح	خ	د	ذ
ر	ز	س	ش	ص	ض	ط	ظ	ع
غ	ف	ق	ك	ل	م	ن	هـ	و

حروف الشدة	حروف الرخاوة	حروف التوسط

نشاط ٣

أستخرج حروف الشدة والرخاوة والتوسط من الآيات الآتية :

قال الله تعالى : ﴿ وَقَالَ الَّذِينَ لَا يَرْجُونَ لِقَاءَنَا لَوْلَا أُنزِلَ عَلَيْنَا الْمَلَتِيكَةُ أَوْ نَرَىٰ رَبَّنَا لَقَدِ اسْتَكْبَرُوا فِي أَنفُسِهِمْ وَعَتَوْا عُتُوًّا كَبِيرًا ۝١١ يَوْمَ يَرَوْنَ الْمَلَتِيكَةَ لَا بُشْرَىٰ يَوْمَئِذٍ لِلْمُجْرِمِينَ وَيَقُولُونَ حَجْرًا مَّحْجُورًا ۝١٢ وَقَدِمْنَا إِلَىٰ مَا عَمِلُوا مِن عَمَلٍ فَجَعَلْنَاهُ هَبَاءً مَنْثُورًا ۝١٣ أَصْحَابُ الْجَنَّةِ يَوْمَئِذٍ خَيْرٌ مُّسْتَقَرًّا وَأَحْسَنُ مَقِيلًا ۝١٤﴾ (١).

م	الكلمة	الحرف	الصفة	م	الكلمة	الحرف	الصفة
١				٦			
٢				٧			
٣				٨			
٤				٩			
٥				١٠			

(١) سورة الفرقان: الآيات ٢١-٢٤.

أولاً: التطبيق على كلمات مفردة:

يقرأ الطلاب الكلمات الآتية مع مراعاة صفة الحرف من شدة أو رخاوة أو توسط:

﴿يُرْجَعُ﴾ ﴿يَهْدِي﴾ ﴿يَطْمَعُ﴾ ﴿يَنْهَى﴾

ثانياً: التطبيق على الآيات:

يقرأ الطلاب الآيات الآتية مع مراعاة صفة الحرف من شدة أو رخاوة أو توسط:

قال تعالى: ﴿يُرِيدُ اللَّهُ لِيُبَيِّنَ لَكُمْ وَيَهْدِيَكُمْ سُنْنَ الَّذِينَ مِنْ قَبْلِكُمْ وَيَتُوبَ عَلَيْكُمْ وَاللَّهُ عَلِيمٌ حَكِيمٌ﴾ (٢٦) ﴿وَاللَّهُ يُرِيدُ أَنْ يَتُوبَ عَلَيْكُمْ وَيُرِيدُ الَّذِينَ يَتَّبِعُونَ الشَّهَوَاتِ أَنْ تَمِيلُوا مَيْلًا عَظِيمًا﴾ (٢٧) ﴿يُرِيدُ اللَّهُ أَنْ يُخَفِّفَ عَنْكُمْ وَخُلِقَ الْإِنْسَانُ ضَعِيفًا﴾ (٢٨) ﴿يَتَأْتِيهَا الَّذِينَ ءَامَنُوا لَا تَأْكُلُوا أَمْوَالَكُم بَيْنَكُم بِالْبَاطِلِ إِلَّا أَنْ تَكُونَ تِجَارَةً عَنْ تَرَاضٍ مِّنْكُمْ وَلَا تَقْتُلُوا أَنْفُسَكُمْ إِنَّ اللَّهَ كَانَ بِكُمْ رَحِيمًا﴾ (٢٩) ﴿وَمَنْ يَفْعَلْ ذَلِكَ عَدُوًّا وَظُلْمًا فَسَوْفَ نُصَلِّيه نَارًا وَكَانَ ذَلِكَ عَلَى اللَّهِ يَسِيرًا﴾ (٣٠) ﴿إِنْ تَجْتَنِبُوا كَبَائِرَ مَا نُهَوْنَ عَنْهُ نَكُفِّرْ عَنْكُمْ سَيِّئَاتِكُمْ وَنُدْخِلْكُمْ مُدْخَلًا كَرِيمًا﴾ (٣١) (١).



التقويم:

(١) ضع رقم التعريف في القائمة الثانية بين القوسين لما يناسبه من مصطلح في القائمة الأولى:

القائمة الأولى	القائمة الثانية
() الشدّة	١- ضعف لزوم الحرف لموضعه. لضعف الاعتماد عليه في (المخرج) حتى جرى معه الصوت.
() الرخاوة	٢- حالة بين الرخاوة والشدّة.
() التوسط	٣- لزوم الحرف لمخرجه لقوة الاعتماد عليه في (المخرج) حتى حبس الصوت عن الجريان معه.

(٢) علّل لما يأتي:

أ- الشدة في حروف (أجد قط بكت).

ب- الرخاوة في الثاء والحاء والخاء ونحوها.

(٣) دوّن من حفظك أمثلة بكلمات من القرآن الكريم على الحروف الآتية مبيّنًا صفاتها:

(اللام، الواو، العين، الدال، الفاء، الهمزة).



الصفات اللازمة

(الاستعلاء والاستفال والإطباق والانفتاح)



أهداف الدرس:

أتوقع بعد نهاية الدرس:

- ١ أن أتعرف الصفات اللازمة.
- ٢ أن أميِّز بين الصفات اللازمة من حيث الضدية وعدمها.
- ٣ أن أقارن بين صفة الاستعلاء والإطباق وصفتي الاستفال والانفتاح.
- ٤ أن أعدّد حروف الاستعلاء والاستفال والإطباق والانفتاح.
- ٥ أن أمثّل صفة الاستعلاء والاستفال والإطباق والانفتاح بكلمات من القرآن الكريم.
- ٦ أن أنطق حروف صفة الاستعلاء والاستفال والإطباق والانفتاح بصورة صحيحة عند التلاوة.





تمهيد

استمع لأحد القراء وهو يقرأ الكلمات الآتية:

﴿طَبِيْفٌ﴾ ﴿كَادَ﴾ ﴿أَضَلُّ﴾ ﴿ظَلَمَ﴾ ﴿بَابٍ﴾

سجّل ما لاحظته:

.....

.....

الصفات اللازمة التي لها ضد هي:

- ١
- ٢
- ٣
- ٤
- ٥

٦ **الاستعلاء:** وهو ارتفاع اللسان أو جزء منه إلى الحنك الأعلى عند النطق بالحرف فيرتفع الصوت معه.
وحروفه: سبعة يجمعها (حُصَّ ضَبْغُ قَطُّ).

٧ **الاستفال:** وهو انخفاض اللسان عن الحنك الأعلى عند النطق بالحرف فينخفض معه الصوت إلى قاع الفم.

وحروفه: ما عدا حروف الاستعلاء.

وهي:

.....

.....



٨ الإطباق: وهو انطباق جزء من اللسان إلى الحنك الأعلى عند النطق بالحرف وانحصار الصوت بينهما.
وحروفه: أربعة: الصاد والضاد والطاء والظاء.

٩ الانفتاح: وهو انفتاح ما بين اللسان والحنك الأعلى عند النطق بالحرف فلا ينحصر الصوت بينهما.
وحروفه: ما عدا حروف الإطباق.

وهي:
و.....
و.....

الأمثلة

التوضيح	المثال	الحرف
لاحظ الحرف الأول والحرف الثاني، فإنك لو نطقت الأول مع مثاله لوجدت أنه حرف مفخم، وعكسه الثاني فهو مرقق، إذا فهاتان الصفتان ضدان. فالأولى هي صفة الاستعلاء والثانية هي صفة الاستفال.	﴿خَافَ﴾	خ
ثم لاحظ الحرف الثالث والرابع، فالثالث ينطبق جزء من اللسان مع الحنك الأعلى عند نطقه فينحصر الصوت بينهما ويقوى، والرابع عكسه، فهاتان الصفتان ضدان أيضاً، فالثالثة هي صفة الإطباق والرابعة هي صفة الانفتاح. وكل صفتين من هذه الصفات أولاهما تضاد أخرهما.	﴿نَبَعْتُ﴾	ب
	﴿نَطَمْعُ﴾	ط
	﴿فَوْتٌ﴾	ف

الشاهد

قال ابن الجزري - رحمه الله -^(١):

وَبَيَّنَ رُخْوً وَالشَّدِيدَ (لِنْ عَمَرٍ) وَسَبَعُ عَلُو (خَصَّ ضَعْفُ قِظْ) حَصَرٌ
وَصَادٌ ضَادٌّ طَاءٌ ظَاءٌ مُطَبَّقَةٌ (فَرٌّ مِنْ لُبِّ) الْحُرُوفُ الْمُذَلَّقَةُ

(١) المقدمة الجزرية، ص ١٠.



أقارن بين الاستعلاء والاستفال من حيث المعنى وعدد الحروف كما في الجدول الآتي:

الصفة		مجال المقارنة
الاستفال	الاستعلاء	
		المعنى
		عدد الحروف



أصنّف الحروف الآتية حسب الجدول الآتي:

ذ	د	خ	ح	ج	ث	ت	ب	أ
ع	ظ	ط	ض	ص	ش	س	ز	ر
ي	و	هـ	ن	م	ل	ك	ق	غ

حروف الانفتاح	حروف الإطباق	حروف الاستفال	حروف الاستعلاء



نشاط ٣

أستخرج حروف الاستعلاء والاستفال والإطباق والانفتاح من الآيات الآتية:
 قال تعالى: ﴿الَّذِينَ يَبْخُلُونَ وَيَأْمُرُونَ النَّاسَ بِالْبُخْلِ وَيَكْتُمُونَ مَا
 آتَاهُمُ اللَّهُ مِنْ فَضْلِهِ وَأَعْتَدْنَا لِلْكَافِرِينَ عَذَابًا مُهِينًا ﴿٣٧﴾ وَالَّذِينَ
 يُنْفِقُونَ أَمْوَالَهُمْ رِثَاءَ النَّاسِ وَلَا يُؤْمِنُونَ بِاللَّهِ وَلَا بِالْيَوْمِ الْآخِرِ وَمَنْ يَكُنْ
 الشَّيْطَانُ لَهُ قَرِينًا فَسَاءَ قَرِينًا ﴿٣٨﴾ (١).

م	الكلمة	الحرف	الصفة	م	الكلمة	الحرف	الصفة
١				٦			
٢				٧			
٣				٨			
٤				٩			
٥				١٠			

نشاط ٤

تعلمت في هذا الدرس:

.....

.....



أولاً: التطبيق على كلمات مفردة:

يقرأ الطلاب الكلمات الآتية مع مراعاة صفة الحرف من استعلاء واستفال وإطباق وانفتاح:

﴿يَطْبَعُ﴾ ﴿خَائِفًا﴾ ﴿التَّيْبُونُ﴾ ﴿يَمْهَدُونَ﴾ ﴿كَتَبَ﴾

ثانياً: التطبيق على الآيات:

يقرأ الطلاب الآيات الآتية مع مراعاة صفة الحرف من استعلاء واستفال وإطباق وانفتاح:

قال تعالى: ﴿وَأَعْبُدُوا اللَّهَ وَلَا تُشْرِكُوا بِهِ شَيْئًا وَبِالْوَالِدَيْنِ إِحْسَانًا وَبِذِي الْقُرْبَىٰ وَالْيَتَامَىٰ وَالْمَسْكِينِ وَالْجَارِ ذِي الْقُرْبَىٰ وَالْجَارِ الْجُنُبِ وَالصَّاحِبِ بِالْجَنبِ وَابْنِ السَّبِيلِ وَمَا مَلَكَتْ أَيْمَانُكُمْ إِنَّ اللَّهَ لَا يُحِبُّ مَنْ كَانَ مُخْتَالًا فَخُورًا ﴿٣٦﴾ الَّذِينَ يَبْخُلُونَ وَيَأْمُرُونَ النَّاسَ بِالْبُخْلِ وَيَكْتُمُونَ مَا آتَاهُمُ اللَّهُ مِنْ فَضْلِهِ وَأَعْتَدْنَا لِلْكَافِرِينَ عَذَابًا مُهِينًا ﴿٣٧﴾ وَالَّذِينَ يُنْفِقُونَ أَمْوَالَهُمْ رِئَاءَ النَّاسِ وَلَا يُؤْمِنُونَ بِاللَّهِ وَلَا بِالْيَوْمِ الْآخِرِ وَمَنْ يَكُنِ الشَّيْطَانُ لَهُ قَرِينًا فَسَاءَ قَرِينًا ﴿٣٨﴾ وَمَا ذَا عَلَيْهِمْ لَوْ ءَامَنُوا بِاللَّهِ وَالْيَوْمِ الْآخِرِ وَأَنْفَقُوا مِمَّا رَزَقَهُمُ اللَّهُ وَكَانَ اللَّهُ بِهِمْ عَلِيمًا ﴿٣٩﴾ إِنَّ اللَّهَ لَا يَظْلِمُ مِثْقَالَ ذَرَّةٍ وَإِنْ تَكَ حَسَنَةً يَضْعَفْهَا وَيُؤْتِ مِنْ لَدُنْهُ أَجْرًا عَظِيمًا ﴿٤٠﴾ فَكَيْفَ إِذَا جِئْنَا مِنْ كُلِّ أُمَّةٍ بِشَهِيدٍ وَجِئْنَا بِكَ عَلَىٰ هَؤُلَاءِ شَهِيدًا ﴿٤١﴾ يَوْمَئِذٍ يُوَدُّ الَّذِينَ كَفَرُوا وَعَصَوُوا الرَّسُولَ لَوْ تُسَوَّىٰ بِهِمُ الْأَرْضُ وَلَا يَكْتُمُونَ اللَّهَ حَدِيثًا ﴿٤٢﴾ (١)





التقويم:

(١) قارن بين صفتي الاستعلاء والإطباق في الجدول الآتي:

عدد حروفها	معناها	وجه المقارنة
		الصفة
		الاستعلاء
		الإطباق

(٢) صل بخط بين القائمة (أ) وما يناسبها من القائمة (ب) فيما يأتي:

(ب)

أجد قط بكت
لن عمر
فحنه شخص سكت
خص ضغط قظ
فر من لب

(أ)

حروف صفة الهمس
حروف صفة الاستعلاء
حروف صفة الشدة
حروف صفة التوسط

(٣) صوّب الخطأ في العبارات الآتية:

الانفتاح: وهو انخفاض اللسان عن الحنك الأعلى عند النطق بالحرف فلا ينحصر الصوت بينهما.
الاستفال: وهو انفتاح ما بين اللسان والحنك الأعلى عند النطق بالحرف فينخفض معه الصوت إلى قاع الفم.

(٤) دوّن من حفظك أمثلة بكلمات من القرآن الكريم على الحروف الآتية مبيّناً صفاتها: (الشين، والقاف، والهاء).



الصفات اللازمة (الصفير - القلقة)



- أهداف الدرس:
أتوقع بعد نهاية الدرس:
- ١ أن أتعرف الصفات اللازمة.
 - ٢ أن أذكر معنى صفتي الصفير والقلقة.
 - ٣ أن أعدّ حروف صفتي الصفير والقلقة.
 - ٤ أن أمثل صفتي الصفير والقلقة بكلمات من القرآن الكريم.
 - ٥ أن أنطق حروف صفتي الصفير والقلقة بصورة صحيحة عند التلاوة.





تمهيد

تعلمت في الدروس السابقة أن الصفات اللازمة على قسمين:

القسم الأول: **الصفات اللازمة التي لها ضد.**

وعدها صفات، وهي:

.....

القسم الثاني: **الصفات اللازمة التي لا ضد لها.**

وعدها صفات:

وهي:

١- **الصَّفِير**: وهو: صوت زائد يخرج من بين الشفتين يشبه الصفير عند النطق بأحرفه.

وعدد حروفه ثلاثة حروف، وهي: **الصاد والزاي والسين.**

٢- **القلقلة**: وهي: اضطراب اللسان بالحرف عند النطق به ساكناً حتى يسمع له نبرة.

وعدد حروفها خمسة حروف، يجمعها (**قطب جد**).

وهي: و و و

و

الأمثلة

الحرف	المثال	التوضيح
س	﴿السَّمَاءُ﴾	لاحظ السين مع مثالها فإنك ستري بعد نطقها أن لها صوتاً يشبه الصفير؛ ولذا سموها مع الصاد والزاي حروف الصفير. ثم لاحظ الطاء فإنها لن تظهر بعد إسكانها في مخرجها إلا بعد فتح الفك لها فيصبح لها نبرة، وهذا ما يسميه القراء بالقلقلة.
ط	﴿أَطْمَعُ﴾	



قال ابن الجزري - رحمه الله -^(١):

صَفِيرُهَا صَادٌ وَزَايٌ سَيْنٌ قَلْقَلَةٌ (قُطْبٌ جَدٍ) وَاللَّيْنُ

نشاط ١

أقارن بين الصفير والقلقلة من حيث المعنى وعدد الحروف كما في الجدول الآتي:

الصفة		مجال المقارنة
القلقلة	الصفير	
		عدد الحروف

نشاط ٢

أربط بين الصفة في القائمة الأولى وحروفها في القائمة الثانية:

القائمة الثانية	القائمة الأولى
الباء	الصفير
الصاد	
الدال	القلقلة
الزاي	
السين	
الطاء	
القاف	

(١) المقدمة الجزرية، ص ١٠.



نشاط ٣

أستخرج حروف الصفيير والقلقلة من الآيات الآتية:

قال تعالى: ﴿يَتَأَيُّهَا الَّذِينَ أُوتُوا الْكِتَابَ ءَامِنُوا بِمَا نَزَّلْنَا مُصَدِّقًا لِمَا مَعَكُمْ مِّن قَبْلِ أَن نَّطْمِسَ وُجُوهًا فَنَرُدَّهَا عَلَىٰ أَدْبَارِهَا أَوْ نَلْعَنَهُمْ كَمَا لَعَنَّا أَصْحَابَ السَّبْتِ ؕ وَكَانَ أَمْرُ اللَّهِ مَفْعُولًا ۗ﴾ (٤٧) **إِنَّ اللَّهَ لَا يَغْفِرُ** أَنْ يُشْرَكَ بِهِ **وَيَغْفِرُ مَا دُونَ ذَلِكَ لِمَنْ يَشَاءُ** وَمَنْ يُشْرِكْ بِاللَّهِ فَقَدِ افْتَرَىٰ إِثْمًا عَظِيمًا (٤٨) **أَلَمْ تَرَ إِلَى الَّذِينَ يُزَكُّونَ أَنفُسَهُمْ** بَلِ اللَّهُ يُزَكِّي مَن يَشَاءُ وَلَا يُظْلَمُونَ فَتِيلًا (٤٩) **أَنْظُرْ كَيْفَ يَفْتَرُونَ عَلَى اللَّهِ الْكِبْرَ** وَكَفَىٰ بِهِ إِثْمًا مُّبِينًا (٥٠) **أَلَمْ تَرَ إِلَى الَّذِينَ أُوتُوا نَصِيبًا مِّنَ الْكِتَابِ يُؤْمِنُونَ بِالْجِبْتِ وَالطَّاغُوتِ وَيَقُولُونَ لِلَّذِينَ كَفَرُوا هَؤُلَاءِ أَهْدَىٰ مِنَ الَّذِينَ ءَامَنُوا سَبِيلًا** (٥١) .^(١)

م	الكلمة	الحرف	الصفة	م	الكلمة	الحرف	الصفة
١				٦			
٢				٧			
٣				٨			
٤				٩			
٥				١٠			

(١) سورة النساء: الآيات ٤٧-٥١.



أولاً: التطبيق على كلمات مفردة:

يقرأ الطلاب الكلمات الآتية مع مراعاة صفة الحرف من صغير أو قلقلة:
 ﴿يَقْبِضُ﴾ ﴿السَّمَاءُ﴾ ﴿الْحَقِّقُ﴾ ﴿فَالزَّجْرَتِ﴾ ﴿وَتَبَّ﴾ ﴿الصَّالِحِينَ﴾

ثانياً: التطبيق على الآيات:

يقرأ الطلاب الآيات الآتية مع مراعاة صفة الحرف من صغير أو قلقلة:
 قال تعالى: ﴿يَتَأْتِيهَا الَّذِينَ أُوتُوا الْكِتَابَ ءَامِنُونَ بِمَا نَزَّلْنَا مُصَدِّقًا لِمَا مَعَكُمْ مِنْ قَبْلِ أَنْ نَطْمِسَ
 وُجُوهَهَا فَنَرُدَّهَا عَلَىٰ أَدْبَارِهَا أَوْ نَلْعَنُهَا كَمَا لَعَنَّا أَصْحَابَ السَّبْتِ ۗ وَكَانَ أَمْرُ اللَّهِ مَفْعُولًا ﴿٤٧﴾ إِنَّ اللَّهَ
 لَا يَغْفِرُ أَنْ يُشْرَكَ بِهِ ۗ وَيَغْفِرُ مَا دُونَ ذَلِكَ لِمَنْ يَشَاءُ ۗ وَمَنْ يُشْرِكْ بِاللَّهِ فَقَدِ افْتَرَىٰ إِثْمًا عَظِيمًا ﴿٤٨﴾
 أَلَمْ تَرَ إِلَى الَّذِينَ يَزْكُونَ أَنفُسَهُمْ ۗ بَلِ اللَّهُ يُزَكِّي مَن يَشَاءُ وَلَا يُظْلَمُونَ فَتِيلًا ﴿٤٩﴾ أَنْظِرْ كَيْفَ يَفْتَرُونَ
 عَلَى اللَّهِ الْكَيْبَ وَكَفَىٰ بِهِ ۗ إِثْمًا مُّبِينًا ﴿٥٠﴾ أَلَمْ تَرَ إِلَى الَّذِينَ أُوتُوا نَصِيبًا مِنَ الْكِتَابِ يُؤْمِنُونَ
 بِالْجِبْتِ وَالطَّاغُوتِ وَيَقُولُونَ لِلَّذِينَ كَفَرُوا هَؤُلَاءِ أَهْدَىٰ مِنَ الَّذِينَ ءَامَنُوا سَبِيلًا ﴿٥١﴾ ﴿١﴾



(١) عرّف القلقلة واذكر حروفها.

(٢) ضع خطأً تحت كلمة **صواب** إذا كانت العبارة صحيحة، أو خطأً تحت كلمة **خطأ** إذا كانت العبارة غير صحيحة فيما يأتي:

أ- الصفات اللازمة هي: الصفات التي تعرض للحرف في أحوال وتنفك عنه في أخرى. **صواب - خطأ**

ب- من فوائد معرفة الصفات معرفة القوي والضعيف منها لمعرفة ما يحسن إدغامه وإظهاره. **صواب - خطأ**

ج- من الصفات التي لا ضد لها الصَّفير، والقلقلة، واللين، والانحراف. **صواب - خطأ**

د- الجهر لغة: العلو والظهور. **صواب - خطأ**

هـ- حروف التوسط ثمانية يجمعها (أجد قط بكت). **صواب - خطأ**

و- الاستعلاء هو: صوت زائد يخرج من بين الشفتين يشبه الصفير عند النطق بأحرفه. **صواب - خطأ**

(٣) دوّن من حفظك خمسة أمثلة بكلمات من القرآن الكريم على حروف القلقلة والصفير.



معلومات إثرائية

تنبيه مهم:

بعض حروف القلقة أقوى من بعض، وذلك بحسب ما فيها من صفات القوة فالطاء مثلاً أقوى من الدال. وهي في الوقف أبين منها في الوصل. وفي المشدد أبين منهما. وكونها في الوقف أبين لأن الوقف محل انقطاع النفس، وهي شديدة مجهورة، والشدة والجهر من صفات القوة. وكونها في المشدد أبين لكونه حرفين متواليين، والمشدد أبين من المخفف. ولا توصف بغير ما ذكرنا من أنها نبرة أو أنها تتبع ما قبلها أو ما بعدها تفخيماً وترقيقاً، أو تقرب جهة الفتح^(١).

(١) انظر: الإتيان في تجويد القرآن د. عبدالله بن صالح العبيد ص ١٨.





وزارة التعليم

Ministry of Education

2022 - 1444



الفصل الدراسي الثالث



الفهرس

الصفحة

المحتور

- الدرس الأول: الصفات اللازمة (اللين - الانحراف - التكرير)..... ١٠٠
- الدرس الثاني: الصفات اللازمة (التفشي - الاستطالة - الخفاء)..... ١٠٦
- الدرس الثالث: أفسام الصفات من حيث القوة والضعف..... ١١٣
- الدرس الرابع: كيفية استخراج صفات الحرف..... ١٢٠
- الدرس الخامس: الصفات العارضة..... ١٢٦
- الدرس السادس: كيفية نطق المشدد..... ١٣٣





وزارة التعليم

Ministry of Education

2022 - 1444

الصفات اللازمة (اللين - الانحراف - التكرير)



أهداف الدرس:

أتوقع بعد نهاية الدرس:

- ١ أن أعرف الصفات اللازمة.
- ٢ أن أذكر معنى صفة اللين والانحراف والتكرير.
- ٣ أن أعدّد حروف صفة اللين والانحراف والتكرير.
- ٤ أن أمثّل صفة اللين والانحراف والتكرير بكلمات من القرآن الكريم.
- ٥ أن أنطق حروف صفة اللين والانحراف والتكرير بصورة صحيحة عند التلاوة.





تمهيد

استمع لأحد القراء وهو يقرأ الكلمات الآتية:

﴿بَيْتٍ﴾ ﴿خَوْفٍ﴾ ﴿جَعَلْنَا﴾ ﴿قَرْنَا﴾ ﴿الرَّحِمِينَ﴾

سجّل ما لاحظته:

.....

.....

الصفات اللازمة التي ليس لها ضدهي:

١

٢

٣ اللين: وهو خروج الحرف من غير كلفة على اللسان.

وعدد حروفه اثنان، وهما: الواو والياء الساكتان المفتوح ما قبلهما.

٤ الانحراف: وهو ميل الحرف بعد خروجه من مخرجه حتى يتصل بمخرج غيره.

وعدد حروفه اثنان، وهما: اللام، والراء على الصحيح.

٥ التكرير: وهو ارتعاد طرف اللسان عند النطق بالراء.

الأمثلة

التوضيح	المثال	الحرف
إذا قرأت المثال الأول ولاحظت نطق الواو فإنك ستري أنها تخرج بسهولة، ولذا سميت مع الياء المماثلة لها باللين.	﴿قَوْمٍ﴾	و
وإذا قرأت المثال الثاني وجدت أنه لولا أن اللام انحرفت قليلاً عن مخرجها لصارت نوناً وصار ﴿جَعَلْنَا﴾ (جعناً)، فهذا ما يسمى صفة الانحراف، وتشاركها الراء في ذلك على الصحيح، واللام أكثر انحرافاً منها.	﴿جَعَلْنَا﴾	ل
وإذا قرأت المثال الثالث ونطقت الراء وجدت أنها حرف مكرر، وسمي بالمكرر لتنبه إلى صفته. وطريق ضبط هذا التكرار يتلقى عن القراء المتقنين.	﴿مَرَّ﴾	ر

الشاهد

قال ابن الجزري - رحمه الله -^(١):

صَفِيرُهَا صَادٌ وَزَايٌ سِينٌ
وَأَوْ وَيَاءٌ سُكَّنَا وَانْفَتْحَا
فِي اللَّامِ وَالرَّاءِ وَبِتَكْرِيرٍ جَعَلُ
قَلْقَلَةٌ (قُطْبُ جَدٍ) وَاللَّيْنُ
قَبْلَهُمَا وَالْانْحِرَافُ صُحْحَا
وَلِلتَّفَشِّيِ الشَّيْنُ ضَادًا اسْتَطَلُّ

نشاط

أصنّف الحروف الآتية حسب الجدول الآتي:

ق ص ز ط س ي
ب ل ج ر و د

حروف اللين	حروف الصفير	حروف القلقله	حروف الانحراف	حروف التكرير

(١) المقدمة الجزرية، ص ١٠.



نشاط ٢

أستخرج حروف اللين والانحراف والتكرير من الآيات الآتية:

قال تعالى: ﴿الْمَرَّتْ إِلَى الَّذِينَ قِيلَ لَهُمْ كُفُّوا أَيْدِيَكُمْ وَأَقِيمُوا الصَّلَاةَ وَءَاتُوا الزَّكَاةَ فَلَمَّا كُنِبَ عَلَيْهِمُ الْفِتْنَالُ إِذَا فَرِيقٌ مِّنْهُمْ يَخْشَوْنَ النَّاسَ كَخَشْيَةِ اللَّهِ أَوْ أَشَدَّ خَشْيَةً وَقَالُوا رَبَّنَا لِمَ كُنِبْتَ عَلَيْنَا الْفِتْنَالُ لَوْلَا أَخَّرْنَا إِلَىٰ أَجَلٍ قَرِيبٍ قُلْ مَنَعَ الدُّنْيَا قَلِيلٌ وَالْآخِرَةُ خَيْرٌ لِّمَنِ اتَّقَىٰ وَلَا يُظْلَمُونَ فَتِيلًا ﴿٧٧﴾ أَيْنَمَا تَكُونُوا يُدْرِكُكُمُ الْمَوْتُ وَلَوْ كُنْتُمْ فِي بُرُوجٍ مُّشِيدَةٍ وَإِن تُصِبْهُمْ حَسَنَةٌ يَقُولُوا هَذِهِ مِنْ عِنْدِ اللَّهِ وَإِن تُصِبْهُمْ سَيِّئَةٌ يَقُولُوا هَذِهِ مِنْ عِنْدِكَ قُلْ كُلٌّ مِنْ عِنْدِ اللَّهِ فَمَالِ هَؤُلَاءِ الْقَوْمِ لَا يَكَادُونَ يَفْقَهُونَ حَدِيثًا ﴿٧٨﴾ مَا أَصَابَكَ مِنْ حَسَنَةٍ فَمِنَ اللَّهِ وَمَا أَصَابَكَ مِنْ سَيِّئَةٍ فَمِنَ نَفْسِكَ وَأَرْسَلْنَاكَ لِلنَّاسِ رَسُولًا وَكَفَىٰ بِاللَّهِ شَهِيدًا ﴿٧٩﴾ مَن يُطِيعِ الرَّسُولَ فَقَدْ أَطَاعَ اللَّهَ وَمَن تَوَلَّىٰ فَمَا أَرْسَلْنَاكَ عَلَيْهِمْ حَفِيظًا ﴿٨٠﴾ ﴿١﴾

م	الكلمة	الحرف	الصفة	م	الكلمة	الحرف	الصفة
١				٦			
٢				٧			
٣				٨			
٤				٩			
٥				١٠			

أولاً: التطبيق على كلمات مفردة:

يقرأ الطلاب الكلمات الآتية مع مراعاة صفة الحرف من لين أو انحراف أو تكرير:

﴿الرَّادِفَةُ﴾ ﴿عَيْنٍ﴾ ﴿ضَلَلْنَا﴾ ﴿غَيْرٍ﴾ ﴿الْحَجِيرِ﴾

ثانياً: التطبيق على الآيات:

يقرأ الطلاب الآيات الآتية مع مراعاة صفة الحرف من لين أو انحراف أو تكرير:

قال تعالى: ﴿أَلَمْ تَرَ إِلَى الَّذِينَ قِيلَ لَهُمْ كُفُّوا أَيْدِيَكُمْ وَأَقِيمُوا الصَّلَاةَ وَآتُوا الزَّكَاةَ فَلَمَّا كُنَبْ عَلَيْهِمُ الْفِتْنَالُ إِذَا فَرِيقٌ مِنْهُمْ يَخْشَوْنَ النَّاسَ كَخَشْيَةِ اللَّهِ أَوْ أَشَدَّ خَشْيَةً وَقَالُوا رَبَّنَا لِمَ كُنَبْتَ عَلَيْنَا الْفِتْنَالُ لَوْلَا أَخَّرْنَا إِلَىٰ أَجَلٍ قَرِيبٍ قُلْ مَنَعَ الدُّنْيَا قَلِيلٌ وَالْآخِرَةُ خَيْرٌ لِّمَنِ أَنْقَىٰ وَلَا يُظْلَمُونَ فَنِيَلًا ۗۗۗ﴾ ﴿٧٧﴾ أَيْنَمَا تَكُونُوا يُدْرِكَكُمُ الْمَوْتُ وَلَوْ كُنْتُمْ فِي بُرُوجٍ مُّشِيدَةٍ وَإِنْ تُصِبْهُمْ حَسَنَةٌ يَقُولُوا هَذِهِ مِّنْ عِنْدِ اللَّهِ وَإِنْ تُصِبْهُمْ سَيِّئَةٌ يَقُولُوا هَذِهِ مِّنْ عِنْدِكَ قُلْ كُلٌّ مِّنْ عِنْدِ اللَّهِ فَمَالِ هَؤُلَاءِ الْقَوْمِ لَا يَكَادُونَ يَفْقَهُونَ حَدِيثًا ﴿٧٨﴾ مَا أَصَابَكَ مِنْ حَسَنَةٍ فَمِنَ اللَّهِ وَمَا أَصَابَكَ مِنْ سَيِّئَةٍ فَمِنَ نَفْسِكَ وَأَرْسَلْنَاكَ لِلنَّاسِ رَسُولًا وَكَفَىٰ بِاللَّهِ شَهِيدًا ﴿٧٩﴾ مَن يُطِيعِ الرَّسُولَ فَقَدْ أَطَاعَ اللَّهَ وَمَن تَوَلَّىٰ فَمَا أَرْسَلْنَاكَ عَلَيْهِمْ حَفِيظًا ﴿٨٠﴾ ﴿١﴾



التقويم:

(١) ضع رقم التعريف في القائمة الثانية بين القوسين لما يناسبه من مصطلح في القائمة الأولى:

القائمة الثانية	القائمة الأولى
١- هو خروج الحرف من غير كلفة على اللسان.	() الانحراف
٢- هو ميل الحرف بعد خروجه من مخرجه حتى يتصل بمخرج غيره.	() التكرير
٣- هو ارتعاد طرف اللسان عند النطق بالراء.	() اللين

(٢) الواو والياء من حروف اللين، إلا أن لذلك قيدها، فما هو؟

(٣) دوّن من حفظك أمثلة بكلمات من القرآن الكريم على الحروف الآتية مبيّناً صفاتها.

(الواو الساكنة المفتوح ما قبلها - الصاد - الياء الساكنة المفتوح ما قبلها - الراء - الزاي).

معلومات إثرائية

أنتبه إلى أن كون الراء حرف مكرر لا يعني جعلها راءات ولا إعدامها حتى تذهب صفتها الذاتية فيها وهي التكرار. وهي حال التشديد أظهر منها حال الإسكان، وذلك أن المشدّد حرفان. كما أن على القارئ أن لا يجعلها كحرف الغين أو اللام بسبب الفرار من التكرار فإن هذا خطأ في تلاوة القرآن.



الصفات اللازمة

(التفشي - الاستطالة - الخفاء)



أهداف الدرس:

أتوقع بعد نهاية الدرس:

- ١ أن أتعرف الصفات اللازمة.
- ٢ أن أذكر معنى صفة التفشي والاستطالة والخفاء.
- ٣ أن أعدّد حروف صفة التفشي والاستطالة والخفاء.
- ٤ أن أميّز بين الصفات اللازمة من حيث الضدية وعدمها.
- ٥ أن أمثّل صفات الحروف بكلمات من القرآن الكريم.
- ٦ أن أنطق حروف صفة التفشي والاستطالة والخفاء بصورة صحيحة عند التلاوة.





تمهيد

استمع لمعلمك، أو لأحد القراء وهو يقرأ الكلمات الآتية:

﴿الشَّمْسُ﴾ ﴿يَشْتَرُونَ﴾ ﴿يَضْرِبُونَ﴾ ﴿الصَّالِينَ﴾ ﴿فِيهِ﴾
سجّل ما لاحظته:

.....

.....

الصفات اللازمة التي ليس لها ضد هي:

- ١
- ٢
- ٣
- ٤
- ٥

٦ **التفشي**: وهو انتشار الهواء في الفم عند النطق بحرف الشين.

٧ **الاستطالة**: وهي امتداد الضاد في مخرجها حتى تتصل بمخرج اللام.

٨ **الخفاء**: وهو ضعف ظهور الهاء وحروف المد واللين، وخفاؤها في اللفظ إذا اندرجت بعد حرف قبلها.

الأمثلة

الحرف	المثال	التوضيح
ش	﴿الشَّمْسُ﴾	إذا نطقت حرف الشين فإنك ستلاحظ انتشارها وانتشار الهواء والصوت في الفم، حتى إنها لرخاوتها وانتشارها فيه تقرب من الظاء، وهذا معنى التفشي. وإذا نطقت الضاد فإنك ستلاحظ امتدادها في مخرجها، وهذه هي الاستطالة، وعليه فمعنى الاستطالة الطول والامتداد، ولولا هذه الاستطالة لكانت الضاد ظاء، ثم إنك ستلاحظ حين تقرأ المثال الأخير أن الهاء قد تخفى ولا تتبين لضعفها، ولذا سميت - مع حروف المد - الحروف الخفية، فعلى القارئ أن يحرص على بيانها لئلا تضيع بين الحروف القوية.
ض	﴿يُضَلِّل﴾	
هـ	﴿عَلَيْهِ﴾	

قال ابن الجزري - رحمه الله - (١):

في اللام والراءِ وَبِتَكْرِيرِ جِعِلْ وَلِلتَّفَشِيِّ الشَّيْنُ ضَاذًا اسْتَطِلْ

نشاط ١

أصنف الكلمات الآتية حسب صفة الحرف الذي فيها، كما في الجدول الآتي:

﴿أَلْمَدَى﴾ ﴿شَاءَ﴾ ﴿فَضْلٌ﴾ ﴿الْحَشِيعِينَ﴾ ﴿مُعْرِضُونَ﴾ ﴿رَضَى﴾ ﴿هُودًا﴾ ﴿وَجْهَكَ﴾ ﴿شَطْرًا﴾

التفشي	الاستطالة	الخفاء

نشاط ٢

أستخرج حروف التفشي والاستطالة والخفاء من الآيات الآتية:

قال تعالى: ﴿الْقَارِعَةُ ١﴾ مَا الْقَارِعَةُ ٢﴿ وَمَا أَدْرَاكَ مَا الْقَارِعَةُ ٣﴾ يَوْمَ يَكُونُ
النَّاسُ كَالْفَرَاشِ الْمَبْثُوثِ ٤﴿ وَتَكُونُ الْجِبَالُ كَالْعِهْنِ الْمَنْفُوشِ
٥﴿ فَأَمَّا مَنْ ثَقُلَتْ مَوَازِينُهُ ٦﴾ فَهُوَ فِي عِيشَةٍ رَاضِيَةٍ ٧﴿ وَأَمَّا مَنْ خَفَّتْ
مَوَازِينُهُ ٨﴿ فَأَمَّهُ هَكَاوِيَةٌ ٩﴿ وَمَا أَدْرَاكَ مَا هِيَ ١٠﴿ نَارُ حَامِيَةٍ ١١﴾ (٢).



م	الكلمة	الحرف	الصفة	م	الكلمة	الحرف	الصفة
١				٦			
٢				٧			
٣				٨			
٤				٩			
٥				١٠			

التطبيق العملي

أولاً: التطبيق على كلمات مفردة:

يقرأ الطلاب الكلمات الآتية مع مراعاة صفة الحرف من تَفَشُّ أو استطالة أو خفاء:
 ﴿يُضَلِّلُ﴾ ﴿يَضْرِبُ﴾ ﴿يَسْرِي﴾ ﴿يَهْدِي﴾ ﴿الَّذِي يُوسِّسُ﴾

ثانياً: التطبيق على الآيات:

يقرأ الطلاب الآيات الآتية مع مراعاة صفة الحرف من تَفَشُّ أو استطالة أو خفاء:
 قال تعالى: ﴿الْقَارِعَةُ ١﴾ ﴿مَا الْقَارِعَةُ ٢﴾ ﴿وَمَا أَدْرَاكَ مَا الْقَارِعَةُ ٣﴾ ﴿يَوْمَ يَكُونُ ٤﴾
 النَّاسُ كَأْفْرَاشٍ الْمَبْثُوثِ ٥﴾ ﴿وَتَكُونُ الْجِبَالُ كَالْعِهْنِ الْمَنْفُوشِ ٥﴾
 فَأَمَّا مَنْ ثَقُلَتْ مَوَازِينُهُ ٦﴾ ﴿فَهُوَ فِي عِيشَةٍ رَاضِيَةٍ ٧﴾ ﴿وَأَمَّا مَنْ خَفَّتْ ٨﴾
 مَوَازِينُهُ ٨﴾ ﴿فَأُمُّهُ هَاوِيَةٌ ٩﴾ ﴿وَمَا أَدْرَاكَ مَا هِيَ ١٠﴾ ﴿نَارُ حَامِيَةٍ ١١﴾^(١).

(١) سورة القارعة: الآيات ١-١١.



نشاط ٣

أبيّن الصفات المتضادة والصفات التي لا ضد لها من خلال الجدول الآتي :

م	الصفة	الصفة المضادة لها	م	الصفة	الصفة المضادة لها
١	الانفتاح	الإطباق	١٠	التكرير	
٢	الصفير	لا ضد له	١١	الرخاوة	
٣	الإطباق		١٢	التفشي	
٤	الشدة		١٣	القلقلة	
٥	الاستفال		١٤	الاستطالة	
٦	اللين		١٥	الخفاء	
٧	الاستعلاء		١٦	الجهر	
٨	الانحراف		١٧	الهمس	
٩	التوسط				

نشاط ٤

أحفظ وأفهم أبيات الصفات من متن الجزرية، وهي :

مُنْفَتِحٌ مُضْمَتَةٌ وَالضُّدُّ قُلٌّ
شَدِيدُهُ الْفُظُّ (أَجْدَقَطَبَكْتُ)
وَسَبْعُ عَلُو (خُصَّ ضَغَطُ قَطُّ) حَصْرٌ
و (فَرَمِنْ لَبِّ) الْحُرُوفُ الْمُدْلَقَةُ
قَلْقَلَةٌ (قُطْبُ جَدِّ) وَاللِّينُ
قَبْلَهُمَا وَالْانْحِرَافُ صُحْحَا
وَاللَّتْفِشِيُّ الشَّيْنُ ضَادًّا اسْتِطْلُ

صِفَاتُهَا جَهْرٌ وَرَخْوٌ مُسْتَفْلٌ
مَهْمُوسُهَا (فَحْتُهُ شَخْصٌ سَكَّتْ)
وَبَيْنَ رَخْوٍ وَالشَّدِيدِ (لِنْ عُمَرُ)
وَصَادٌ ضَادٌّ طَاءٌ ظَاءٌ مُطَبَقُهُ
صَفِيرُهَا صَادٌ وَزَائِي سَيْنٌ
وَإِوَاءٌ سَكَّنَا وَانْفَتَحَا
فِي اللَّامِ وَالرَّاءِ وَبِتَكْرِيرٍ جِعِلْ



التقويم:

(١) أقرن بين صفة الاستطالة والتفشي والخفاء في الجدول الآتي:

حروفها	معناها	وجه المقارنة الصفة
		الاستطالة
		التفشي
		الخفاء

(٢) دوّن من حفظك أمثلة بكلمات من القرآن الكريم على الحروف الآتية مبيّنًا صفاتها.

(الضاد - الهاء - الشين - الألف)

(٣) أكمل الأبيات الآتية من حفظك:

صفاتها جَهْرٌ وَرَخْوٌ مُسْتَقِلُّ

مُنْفَتِحٌ مُضْمَتَةٌ وَالضُّدُّ قُلُّ
شَدِيدٌهَا لَفْظٌ (أَجْدُ قَطٍ بَكَتْ)

وَيَيْنَ رَخْوٍ وَالشَّدِيدِ (لِنَ عُمَرَ)

و(فَرَمِنَ لُبِّ) الحروفُ المُذَلِّقَةُ

صَفِيرُهَا صَادٌ وَزَايٌ سِينٌ

قَبْلَهُمَا وَالْأَنْحِرَافُ صُحْحَا

فِي اللَّامِ وَالرَّاءِ وَتَكَرَّرَ جُعِلُ



معلومات إثرائية

الضاد حرف من أهم حروف العربية، وله صفات كالاستطالة والاستعلاء والجهر والإطباق، وهي صفات قوية فينبغي للقارئ أن يبينها باعتدال من غير إفراط ولا تفريط، ولا يشبّها بالظاء ولا الطاء ولا بالبدال المفخمة، ولا يدخل عليها السكت بعد نطقها، وينبغي تلقيها عن علماء الأداء المتقنين الذين تلقوها عن مثلهم.



أقسام الصفات من حيث القوة والضعف



أهداف الدرس:

أتوقع بعد نهاية الدرس:

- ١ أن أتعرّف أقسام الصفات من حيث القوة والضعف.
- ٢ أن أُميّز بين الصفات القوية والضعيفة والمتوسطة.
- ٣ أن أنطق الحروف بصورة صحيحة عند التلاوة.





تمهيد

استمع لأحد القراء وهو يقرأ الآيات الآتية:

قال تعالى: ﴿وَهُدُوا إِلَى الطَّيِّبِ مِنَ الْقَوْلِ﴾. (١)

وقال تعالى: ﴿لَتَدْخُلَنَّ الْمَسْجِدَ الْحَرَامَ إِنْ شَاءَ اللَّهُ ءَامِنِينَ﴾. (٢)

وقال تعالى: ﴿وَلِلَّهِ عِقَبَةُ الْأُمُورِ﴾. (٣)

استمع إليه مرة أخرى، ولاحظ كيف ينطق كلمة ﴿الطَّيِّبِ﴾ وكلمة ﴿الْمَسْجِدِ﴾ وكلمة ﴿الْأُمُورِ﴾.

ماذا تلاحظ؟

ستلاحظ أن نطق حرف (طاء) في كلمة ﴿الطَّيِّبِ﴾ يتسم بالقوة، بينما يتسم نطق حرف (السين) في كلمة ﴿الْمَسْجِدِ﴾ بالضعف، أما حرف (الميم) في كلمة ﴿الْأُمُورِ﴾ فهو في درجة بين القوة والضعف وهذا يدل على أن صفات الحروف ليست على درجة واحدة من حيث القوة والضعف، وإنما هي على ثلاثة أقسام بيانها فيما يأتي:

تنقسم الصفات اللازمة بقسميها (المتضادة وغير المتضادة) من حيث القوة والضعف ثلاثة أقسام:

- ١ **الصفات الضعيفة:** وهي ست صفات: اللين، الانفتاح، الاستفال، الهمس، الخفاء، الرخاوة.
- ٢ **الصفات القوية:** وهي إحدى عشرة صفة: التفشي، والشدة، والجهر، والإطباق، والاستعلاء، والقلقلة، والتكرير، والاستطالة، والانحراف، والصفير، والغنة.
- ٣ **الصفات المتوسطة:** وهي ثلاث صفات: التوسط، والإذلاق، والإصمات.

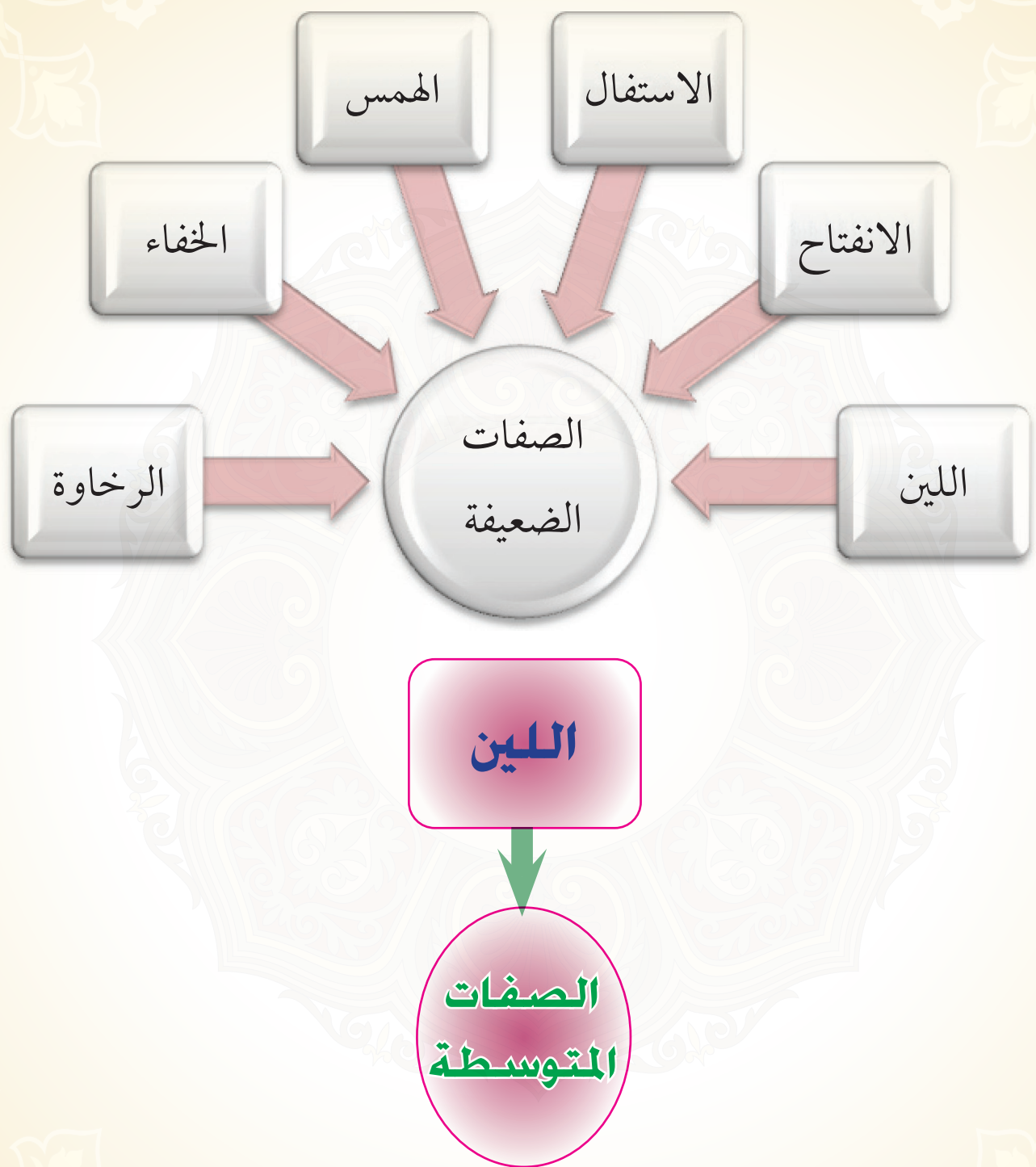
(١) سورة الحج: الآية ٢٤.

(٢) سورة الفتح: الآية ٢٧.

(٣) سورة الحج: الآية ٤١.







الشاهد

أقسام الصفات من حيث القوة والضعف مجموعة في هذين البيتين:

لِيْنُ انْفِتَاحٌ وَاِسْتِفَالٌ عُرْفَا ضَعِيفُهَا هَمْسٌ وَرَخْوٌ وَخَفَا
وَمَا سِوَاهَا وَصْفُهُ بِالْقُوَّةِ لَا الذَّلَقُ وَالْإِصْمَاتِ وَالْبَيْتِيَّةِ^(١)

نشاط

أنسب كل حرف من الحروف الآتية إلى صفته مبيناً درجتها من حيث القوة والضعف .
(الفاء - الضاد - القاف - الحاء - الثاء - الهاء - الجيم - الطاء - الزاي)

الحرف	صفته	درجتها من حيث القوة والضعف
الفاء		
الضاد		
القاف		
الحاء		
الثاء		
الهاء		
الجيم		
الطاء		
الزاي		

(١) من نظم «لآلي البيان في تجويد القرآن» للشيخ إبراهيم السمنودي، ص ٦١.



أولاً: التطبيق على كلمات مفردة:

يقرأ الطلاب الكلمات الآتية مع مراعاة صفة الحرف من قوة أو ضعف أو توسط:

﴿الْفَجْرِ﴾ ﴿كَانَ﴾ ﴿مَخْصَصَةٍ﴾ ﴿وَبَرَقٌ﴾ ﴿وَعَصَى﴾

ثانياً: التطبيق على الآيات:

يقرأ الطلاب الآيات الآتية مع مراعاة صفة الحرف من قوة أو ضعف أو توسط:

قال الله تعالى: ﴿وَلَقَدْ خَلَقْنَا الْإِنْسَانَ مِنْ سُلَالَةٍ مِنْ طِينٍ﴾ (١٢) ﴿ثُمَّ جَعَلْنَاهُ نُطْفَةً فِي قَرَارٍ مَكِينٍ﴾ (١٣) ﴿ثُمَّ خَلَقْنَا النُّطْفَةَ عَلَقَةً فَخَلَقْنَا الْعَلَقَةَ مُضْغَةً فَخَلَقْنَا الْمُضْغَةَ عِظْمًا فَكَسَوْنَا الْعِظْمَ لَحْمًا ثُمَّ أَنشَأْنَاهُ خَلْقًا آخَرَ فَتَبَارَكَ اللَّهُ أَحْسَنُ الْخَالِقِينَ﴾ (١٤) ﴿ثُمَّ إِنَّكُمْ بَعْدَ ذَلِكَ لَمَيِّتُونَ﴾ (١٥) ﴿ثُمَّ إِنَّكُمْ يَوْمَ الْقِيَامَةِ تُبْعَثُونَ﴾ (١٦) .^(١)

(١) سورة المؤمنون: الآيات ١٢-١٦.



التقويم:

- (١) اذكر أقسام الصفات من حيث القوة والضعف.
(٢) صنف الصفات الآتية إلى قوية وضعيفة ومتوسطة.
(الهمس، التفشي، الرخاوة، الشدة، الخفاء، التوسط، اللين، الجهر، الانفتاح، الإصمات، القلقلة، الاستفال، الاستطالة، الإذلاق، الصغير).

(٣) أكمل الأبيات الآتية من حفظك:

ضعيفُها همسٌ ورِخوٌ وخَفَاً

لا الذَّلِقِ والإِصْمَاتِ والبَيِّنَةِ

معلومات إثرائية

- * الحرف الذي جمع الصفات القوية كالطاء مثلاً يكون من الحروف القوية.
- * والحرف الذي جمع الصفات الضعيفة كالهاء مثلاً يكون من الحروف الضعيفة.
- * والحرف الذي جمع بين الصفات القوية والضعيفة يكون متوسطاً.



كيفية استخراج صفات الحرف



أهداف الدرس:

أتوقع بعد نهاية الدرس:

- ١ أن أتعرف كيفية معرفة صفة حرف من الحروف.
- ٢ أن أذكر الحروف المتحدة في الصفات.
- ٣ أن أنطق الحروف بصورة صحيحة عند التلاوة.





تمهيد

تستطيع إدراك العلوم والمعارف بطريقتين:

الطريقة الأولى: **الحفظ.**

الطريقة الثانية: **التفكير وإعمال العقل.**

وكلا الطريقتين لا يستغني عنهما طالب العلم، وفي هذا الدرس ستتعرف - بمشيئة الله تعالى - على الصفات المتعددة للحرف الواحد، وذلك باستخدام الطريقة الثانية.

إذا أردت معرفة صفة حرف من الحروف، فعليك باتباع الخطوتين الآتيتين:

١ خذ الحرف الذي تريد استخراج صفاته وابدأ بصفة (الهمس) فإن وجدته فيها فأثبت له تلك الصفة، وإلا فهو في ضدها وهي (الجهر) فيكون الحرف مجهوراً. ثم انتقل إلى الصفة الثانية وضدها، وهكذا حتى تنتهي من الصفات اللازمة ذوات الأضداد.

٢ ثم انتقل إلى الصفات الثمان التي لا ضد لها، فإن وجدته في أحدها كانت صفة له.

ولا يزيد الحرف في تلك الصفات على ست، ولا ينقص عن خمس.



(حرف الفاء) :

إذا استعرضت الصفات صفةً صفةً وجدت أن فيها صفة:

١ الهمس : لأن حروف صفة الهمس (فحثة شخص سكت) وعلى هذا فزدها وهي الجهر ليست الفاء منها .

ثم ننتقل إلى الصفة الثانية وهي :

٢ الشدة وحروفها (أجد قط بكت) وليس منها الفاء، إذاً عليّ أن أنظر في ضديها وهما البينية والرخاوة فوجدت حروف البينية (لن عمر) ليس منها الفاء، إذاً باقي الحروف ومنها الفاء هي من صفة الرخاوة .

٣ صفة الاستعلاء وحروفها (خص ضغط قظ) ليس منها الفاء، وعليه فإن الفاء في ضدها وهي الاستفال .

٤ صفة الإطباق وحروفها (ص ض ط ظ) ليس منها الفاء وعليه فإن الفاء في ضدها وهي الانفتاح .

٥ صفة الإذلاق وحروفها (قر من لب) فيها الفاء، إذاً لاحتاجة للنظر في ضدها وهي صفة الإصمات .

وبهذا انتهت الصفات ذوات الأضداد .



- وننتقل إلى الصفات التي لا أضداد لها، فنستعرض:
- صفة الصفير وحروفها (ص س ز) وليس منها الفاء .
 - القلقله وحروفها (قطب جد) وليس منها الفاء .
 - اللين وحروفها (و ي) وليس منها الفاء .
 - الانحراف وحروفها (ل ر) وليس منها الفاء .
 - التكرير وحرفه (ر) .
 - التفشي وحرفه (ش) .
 - الاستطالة وحرفه (ض) .
 - الخفاء وحروفها (ه و ا ي) وليس منها الفاء .
- فلا نجد الفاء في الصفات التي لا أضداد لها .

وعليه فإن للفاء خمس صفات هي : الهمس والرخاوة والاستفال والانفتاح والإذلاق .





أستخرج صفات الحروف الآتية حسب الطريقة السابقة .

صافته	الحرف
الإطباق و الاستعلاء والصفير والرخاوة والإصمات والهمس	ص
	ث
	ب
	ط
	ر
	ن
	ع



استخدم الشبكة الآتية للتعرف على صفات حرف التاء، وذلك بالشطب على الصفة التي لا يوجد من بين حروفها حرف التاء .

الإذلاق	الاستفال	الانفتاح	اللين	الخفاء	الرخاوة	الهمس
القلقلة	الاستعلاء	الإطباق	الجهر	الشدة	التفشي	الإصمات
			الصفير	الانحراف	الاستطالة	التكرير



التقويم:



- (١) اذكر الطريقة التي يعرف بها عدد صفات أي حرف من الحروف.
(٢) صل بخط بين القائمة (أ) وما يناسبها من القائمة (ب) فيما يأتي:

(ب)

الإصمات

الانفتاح

الاستفال

الرخاوة

الجهر

الاستطالة

(أ)

الإطباق وضده

الشدّة والتوسط

وضدهما

الاستعلاء وضده

الهمس وضده

الإذلاق وضده

- (٣) اذكر صفات الحروف الآتية:

(الظاء - الزاي - الشين - الكاف - الدال).



الصفات العارضة



أهداف الدرس:

أتوقع بعد نهاية الدرس:

- ١ أن أتذكر تعريف الصفات العارضة.
- ٢ أن أتعرّف الصفات العارضة.
- ٣ أن أُميّز بين الصفات اللازمة والصفات العارضة.
- ٤ أن أنطق الحروف بصورة صحيحة عند التلاوة.





تمهيد

استمع لأحد القراء وهو يقرأ الآيات الآتية:

قال تعالى: ﴿حَتَّىٰ طَالَ عَلَيْهِمُ الْعُمُرُ﴾^(١).

وقال تعالى: ﴿وَالْمَلَائِكَةُ يَدْخُلُونَ عَلَيْهِمْ مِنْ كُلِّ بَابٍ﴾^(٢).

وقال تعالى: ﴿قَالَ قَائِلٌ مِنْهُمْ إِنِّي كَانَ لِي قَرِينٌ﴾^(٣).

استمع إليه مرة أخرى، ولاحظ كيف ينطق الألف في كلمة ﴿طَالَ﴾ وفي كلمة ﴿بَابٍ﴾ وفي كلمة

﴿قَالَ﴾ وفي كلمة ﴿قَائِلٌ﴾.

ماذا تلاحظ؟

ستلاحظ كيف تغير حال الألف، ففي ﴿طَالَ﴾ فخمت وفي ﴿بَابٍ﴾ رقت، وفي ﴿قَالَ﴾

قصرت، وفي ﴿قَائِلٌ﴾ مُدَّت.

وهذا يدل على أن للحروف صفات تعرض لها في حال دون حال، وهو ما سيتم تناوله بالدراسة في الدروس الآتية.

تعريف الصفات العارضة

هي الصفات التي تعرض للحرف في أحوال، وتنفك عنه في أخرى.

عددتها: إحدى عشرة صفة وهي:

الإظهار، والإدغام، والقلب، والإخفاء، والتفخيم، والترقيق، والمد، والقصر، والتحرُّك، والسكون،

والسكت.

(١) سورة الأنبياء: الآية ٤٤.

(٢) سورة الرعد: الآية ٢٣.

(٣) سورة الصفات: الآية ٥١.





أكتب تعريفاً لكل صفة من الصفات العارضة الآتية:

الصفة	التعريف
الإظهار	
الإدغام	
القلب	
الإخفاء	
التفخيم	
الترقيق	
القصر	
المدُّ	
السكون	تفريغ الحرف من الحركات الثلاث الضمة والفتحة والكسرة.
التحرك	إشغال الحرف بحركة من الحركات الثلاث.
السكت	قطع الصوت زمنًا دون الوقف عادة من غير تنفس.



الأمثلة

الصفة	المثال	التوضيح
الإظهار	﴿مَنْ أَشَدُّ﴾	لاحظ الصفات العارضة في هذه الأمثلة مع أن الحرف واحد لكن طراً عليه ما يغيّره، فالنون الساكنة في المثال الأول أظهرناها وفي الثاني أدغمناها. والراء في المثال الثالث فخمناها وفي الرابع رققناها، والألف في ﴿مَالِكٌ﴾ قصرناها وفي ﴿مَاءٌ﴾ مددناها. والdal في ﴿يُمَدِّدْكُمْ﴾ إحداهما ساكنة والأخرى متحركة. ثم لاحظ النون الساكنة بعد أن أظهرناها في المثال الأول قلبناها في ﴿مِنْ بَعْدِ﴾ وأخفيناها في ﴿مِنْسَاتَهُ﴾ وإنما تغيرت هكذا لوجود ما يقتضي التغيّر وهو القرب والبعد عنها، ثم لاحظ السكت في المثال الأخير فإننا سكتنا على اللام لوجود مقتضي ذلك وهو بيان الكلمتين معاً ولم نسكت على النون في ﴿مِنْ بَعْدِ﴾ مثلاً لعدم المقتضي لذلك.
الإدغام	﴿مَنْ يَعْمَلُ﴾	
التفخيم	﴿يُرْجَعُ﴾	
التريق	﴿صَرِيحٌ﴾	
القصر	﴿مَالِكٌ﴾	
المدُّ	﴿مَاءٌ﴾	
السكون	﴿يُمَدِّدْكُمْ﴾	
التحرك	﴿يُمَدِّدْكُمْ﴾	
القلب	﴿مِنْ بَعْدِ﴾	
الإخفاء	﴿مِنْسَاتَهُ﴾	
السكت	﴿بَلَّ رَانَ﴾	إذًا: هذه كلها صفات عارضة تعرض للحرف مرةً وتنفك عنه أخرى.

الشاهد

الصفات العارضة مجموعة في هذين البيتين:

إظهارٌ أدغامٌ وقلبٌ وكذا إخفاءٌ وتفخيمٌ ورقٌ أخذاً
والمدُّ والقصرُ مع التحركِ وأيضا السكونُ والسكتُ حكي^(١)

(١) من نظم «لآلي البيان» للشيخ إبراهيم السمودي، ص ٦٢.

أقرأ الآيات الآتية وأستخرج ما فيها من صفات عارضة.

قال تعالى: ﴿قَدْ أَفْلَحَ الْمُؤْمِنُونَ ١ الَّذِينَ هُمْ فِي صَلَاتِهِمْ خَاشِعُونَ ٢
وَالَّذِينَ هُمْ عَنِ اللَّغْوِ مُعْرِضُونَ ٣ وَالَّذِينَ هُمْ لِلزَّكَاةِ فَاعِلُونَ ٤ وَالَّذِينَ هُمْ
لِفُرُوجِهِمْ حَافِظُونَ ٥ إِلَّا عَلَىٰ أَزْوَاجِهِمْ أَوْ مَا مَلَكَتْ أَيْمَانُهُمْ فَإِنَّهُمْ غَيْرُ مَلُومِينَ
٦ فَمَنْ ابْتَغَىٰ وَرَاءَ ذَلِكَ فَأُولَٰئِكَ هُمُ الْعَادُونَ ٧ وَالَّذِينَ هُمْ لِأَمْتِنَتِهِمْ وَعَهْدِهِمْ
رَاعُونَ ٨ وَالَّذِينَ هُمْ عَلَىٰ صَلَوَاتِهِمْ يُحَافِظُونَ ٩ أُولَٰئِكَ هُمُ الْوَارِثُونَ ١٠ الَّذِينَ
يَرِثُونَ الْفِرْدَوْسَ هُمْ فِيهَا خَالِدُونَ ١١﴾ (١).

م	الكلمة	الحرف	صفته	م	الكلمة	الحرف	الصفة
١				٨			
٢				٩			
٣				١٠			
٤				١١			
٥				١٢			
٦				١٣			
٧				١٤			

أولاً: التطبيق على كلمات مفردة:

يقرأ الطلاب الكلمات الآتية مع مراعاة صفة الحرف من إظهار، أو إدغام، أو قلب، أو إخفاء، أو تفخيم، أو ترقيق، أو مدّ، أو قصر، أو تحرك، أو سكون، أو سكت:

﴿عَنْكُمْ﴾ ﴿أَنْبِئْتَهُمْ﴾ ﴿يُرْجَعُ﴾ ﴿مَرِيَّةٌ﴾ ﴿يَتَأَيَّهَ السَّاحِرُ﴾ ﴿بَلْرَانَ﴾

ثانياً: التطبيق على الآيات:

يقرأ الطلاب الآيات الآتية مع مراعاة صفة الحرف من إظهار، أو إدغام، أو قلب، أو إخفاء، أو تفخيم، أو ترقيق، أو مدّ، أو قصر، أو تحرك، أو سكون، أو سكت:

قال تعالى: ﴿قَدْ أَفْلَحَ الْمُؤْمِنُونَ ۝١ الَّذِينَ هُمْ فِي صَلَاتِهِمْ خَاشِعُونَ ۝٢ وَالَّذِينَ هُمْ عَنِ اللَّغْوِ مُعْرِضُونَ ۝٣ وَالَّذِينَ هُمْ لِلزَّكَاةِ فَاعِلُونَ ۝٤ وَالَّذِينَ هُمْ لِفُرُوجِهِمْ حَافِظُونَ ۝٥ إِلَّا عَلَىٰ أَزْوَاجِهِمْ أَوْ مَا مَلَكَتْ أَيْمَانُهُمْ فَإِنَّهُمْ غَيْرُ مَلُومِينَ ۝٦ فَمَنِ ابْتَغَىٰ وَرَاءَ ذَلِكَ فَأُولَٰئِكَ هُمُ الْعَادُونَ ۝٧ وَالَّذِينَ هُمْ لِأَمْتِنَتِهِمْ وَعَهْدِهِمْ رَاعُونَ ۝٨ وَالَّذِينَ هُمْ عَلَىٰ صَلَوَاتِهِمْ يُحَافِظُونَ ۝٩ أُولَٰئِكَ هُمُ الْوَارِثُونَ ۝١٠ الَّذِينَ يَرِثُونَ الْفِرْدَوْسَ هُمْ فِيهَا خَالِدُونَ ۝١١﴾ (١)



التقويم :

- (١) ما تعريف الصفات العارضة؟
(٢) صنف الصفات الآتية إلى صفات ذاتية وصفات عارضة.
() الهمس، الإدغام، الرخاوة، التفخيم، المدُّ، الجهر، الإصمات، السكت، الاستفال، السكون، الاستطالة، الإذلاق، القلب)

- (٣) اقرأ الآيات الكريمة الآتية جهراً، ثم استخراج الصفات العارضة:
﴿ وَكَمْ مِّن مَّلَكٍ فِي السَّمَوَاتِ لَا تُغْنِي شَفَعَتُهُمْ شَيْئاً إِلَّا مِنْ بَعْدِ أَنْ يَأْذَنَ اللَّهُ لِمَن يَشَاءُ وَيَرْضَىٰ ﴿٢٦﴾ إِنَّ الَّذِينَ لَا يُؤْمِنُونَ بِالْآخِرَةِ لَيَسْمُونَهُ الْمُؤْتَمِرِينَ لَا يُؤْمِنُونَ بِاللَّيْلِ وَالنَّهَارِ وَالرِّجَالِ وَالنَّجْمِ وَالْجِبَالِ وَالْأَنْهَارِ وَالشَّجَرِ وَلَهُمْ عِزٌّ بِصُلُوبِهِمْ وَاللَّهُ يَسْتَهْزِئُ بِالَّذِينَ هُمْ يَأْتَوْنَ بِهِمْ ۚ وَلَهُمْ عَذَابٌ أَلِيمٌ ﴿٢٧﴾ وَمَا لَهُمْ بِهِ مِنْ عِلْمٍ إِن يَتَّبِعُونَ إِلَّا الظَّنَّ وَإِنَّ الظَّنَّ لَا يُغْنِي مِنَ الْحَقِّ شَيْئاً ﴿٢٨﴾ ﴾^(١)

- (٤) أكمل الآيات الآتية من حفظك:

إظهاراً ادغاماً وقلباً وكذا
وأيضاً السكون والسكت حكي



كيفية نطق المشدد



أهداف الدرس:

أتوقع بعد نهاية الدرس:

- ١ أن أتعرف أحكام المشدد.
- ٢ أن أمثل الحروف المشددة بكلمات من القرآن الكريم.
- ٣ أن أنطق نطقًا صحيحًا الحروف المشددة عند التلاوة.





تمهيد

ما الذي تلاحظه في مقدار النطق في الحروف المشددة الآتية:

﴿هَمَّتْ﴾ ﴿الصَّالِينَ﴾ ﴿جَانٌّ﴾ ﴿إِيَّاكَ﴾

هل زمنها الصوتي واحد؟ ولماذا؟

إذا لم تتأكد من إجابتك، فتعلم هذا الدرس جيداً، ثم أجب عن الأسئلة السابقة مرة أخرى.

أحكام المشدد:

أولاً: الحرف المشدد إذا كان فيه غنة فإن زمنه أطول مما ليس فيه غنة، والذي فيه الغنة هو النون والميم.

ثانياً: إذا اجتمع في الكلمة حرفان مشددان فهما بوزن أربعة أحرف، فينبغي أن تُوفَى حَقَّهَا، مثل ﴿يَصَعَّدُ﴾.

ثالثاً: لا بد من إظهار التشديد حال الوقف وإلا صار الحرف مخففاً، وهذا لحن.

الأمثلة

م	المثال	التوضيح
١	﴿إِنَّ﴾	يلاحظ في المثال الأول أن زمن التشديد أطول من المثال الثاني مع أن كليهما حرف مشدد، وذلك أن الأول فيه غنة، وهي سبب لإطالة زمن الحرف المشدد. كما يلاحظ في المثال الثالث أنه توالى مشددان فإذا لم تشدهما فقد أخللت بالكلمة، وعليه فإنه ينبغي إعطاء التشديد حقه لأنه في الحقيقة أربعة أحرف. ويلاحظ في المثال الرابع أن الراء مشددة موقوف عليها، وفي المثال الخامس الراء مخففة موقوف عليها، فينبغي أن يكون مقدار المشدد أثقل قليلاً من المخفف.
٢	﴿عَلَّ﴾	
٣	﴿وَأَزَيْتَتْ﴾	
٤	﴿مُسْتَقَرٌّ﴾	
٥	﴿مُرْدَجَرٌ﴾	

نشاط ١

أنسب كل كلمة مما يأتي إلى نوعها، وذلك بوضعها في مكانها المناسب من الجدول الآتي:

﴿وَتَبَّ﴾ ﴿النَّاسِ﴾ ﴿يَذَكَّرُ﴾ ﴿جَانُّ﴾ ﴿الدَّلَّةُ﴾ ﴿مُسَلَّمَةٌ﴾ ﴿يَطُوفُ﴾ ﴿الْوَهَّابُ﴾

حرف مشدد في آخر الكلمة	حرفان مشددان متواليان	حرف مشدد ليس فيه غنة	حرف مشدد فيه غنة

نشاط ٢

أعطي أمثلة من القرآن الكريم على حروف مشددة، وصنفها حسب الجدول الآتي:

حرف مشدد في آخر الكلمة	حرفان مشددان متواليان	حرف مشدد ليس فيه غنة	حرف مشدد فيه غنة

أولاً: التطبيق على كلمات مفردة:

يقراً الطلاب الكلمات الآتية مع مراعاة كيفية نطق الحروف المشددة:

﴿ هِينَا ﴾ ﴿ صَلَّى ﴾ ﴿ أَطْرِنَا ﴾ ﴿ أَمْرٍ مِّن مَّعَكَ ﴾ ﴿ دَرِيٌّ يُوقَدُ ﴾

ثانياً: التطبيق على الآيات:

يقراً الطلاب الآية الآتية مع مراعاة كيفية نطق الحروف المشددة:

﴿ وَقُلْ لِلْمُؤْمِنَاتِ يَغْضُضْنَ مِنْ أَبْصَارِهِنَّ وَيَحْفَظْنَ فُرُوجَهُنَّ وَلَا يُبْدِينَ زِينَتَهُنَّ إِلَّا مَا ظَهَرَ مِنْهَا وَلْيَضْرِبْنَ بِخُمُرِهِنَّ عَلَىٰ جُيُوبِهِنَّ وَلَا يُبْدِينَ زِينَتَهُنَّ إِلَّا لِبُعُولَتِهِنَّ أَوْ آبَائِهِنَّ أَوْ آبَاءِ بُعُولَتِهِنَّ أَوْ أَبْنَائِهِنَّ أَوْ أَبْنَاءِ بُعُولَتِهِنَّ أَوْ إِخْوَانِهِنَّ أَوْ بَنِي إِخْوَانِهِنَّ أَوْ بَنِي أَخَوَاتِهِنَّ أَوْ نِسَائِهِنَّ أَوْ مَا مَلَكَتْ أَيْمَانُهُنَّ أَوِ التَّابِعِينَ غَيْرَ أُولِي الْإِرْبَةِ مِنَ الرِّجَالِ أَوِ الطِّفْلِ الَّذِينَ لَمْ يَظْهَرُوا عَلَىٰ عَوْرَاتِ النِّسَاءِ وَلَا يَضْرِبْنَ بِأَرْجُلِهِنَّ لِيُعْلَمَ مَا يُخْفِينَ مِنْ زِينَتِهِنَّ وَتُوبُوا إِلَى اللَّهِ جَمِيعًا أَيُّهُ الْمُؤْمِنُونَ لَعَلَّكُمْ تُفْلِحُونَ ﴾ (١)





التقويم:

(١) اكتشف الخطأ وصححه، في العبارات الآتية:

- أ- الحرف المشدد إذا كان فيه غنة فإن زَمَنَهُ أقصر مما ليس فيه غنة.
- ب- إذا اجتمع في اللفظ حرفان مشددان فهما بوزن خمسة أحرف.
- ج- لا بد من إظهار التشديد حال الوقف وإلا صار الحرف مشدداً، وهذا لحن.

(٢) سجّل من حفظك أمثلة بكلمات من القرآن الكريم تحوي حروفاً مشددة.

(٣) اقرأ آيات سورة التكاثر الآتية جهراً، مع مراعاة النطق الصحيح بالحروف المشددة.

بِسْمِ اللَّهِ الرَّحْمَنِ الرَّحِيمِ

﴿ أَلْهَكُمُ التَّكَاثُرُ ۝١ حَتَّى زُرْتُمُ الْمَقَابِرَ ۝٢ كَلَّا سَوْفَ تَعْلَمُونَ ۝٣ ثُمَّ كَلَّا
سَوْفَ تَعْلَمُونَ ۝٤ كَلَّا لَوْ تَعْلَمُونَ عِلْمَ الْيَقِينِ ۝٥ لَتَرَوُنَّ الْجَحِيمَ ۝٦
ثُمَّ لَتَرَوُنَّهَا عَيْنَ الْيَقِينِ ۝٧ ثُمَّ لَتَسْتَلُنَّ يَوْمَئِذٍ عَنِ النَّعِيمِ ۝٨ ﴾ (١)

(١) سورة التكاثر الآيات ١-٨.



معلومات إثرائية

تنبيهات في نطق الحرف المشدد:

١. إذا تابعت حروف مشددة وبعدها مشدّد بغنة

مثل ﴿بَحْرٌ لِيَجِيَّ يَغْشَاهُ﴾ فينبغي بيان هذه المشدّدات

الأربعة ولا سيما رابعها فإن معه غنة.

٢. ينبغي أن لا يبالغ القارئ بإعطاء المشدّد الذي لا

تصحبه الغنة مقدار حركتين مثل اللام في ﴿الصَّالِينَ﴾

فإن هذا لحن.

٣. إذا توالى أكثر من مشدّد وكان من جنس واحد،

مثل ﴿عَلَّا لِلَّذِينَ﴾ فينبغي بيانه وعدم الإسراع به لئلا

يزول التشديد، فإن في المثال المذكور ست لامات

متواليات.

